

ПРИНЯТА
Педагогическим советом № 3
от 31.08.2022г.



УТВЕРЖДАЮ
Заведующий МБДОУ
А.В.Афанасьева
Пр. № 34 от 31.08.2022г.

РАБОЧАЯ ПРОГРАММА
подготовительной к школе группы
МБДОУ «Шелаболихинский детский сад «Золотая рыбка»
на 2022 – 2023 учебный год

Составитель: Рожкова Д.А., воспитатель

с.Шелаболиха, 2022 год

№п/п	оглавление	стр
I	Целевой раздел	
1.	Пояснительная записка	
1.1.	Цели и задачи реализации Программы	
1.2.	Принципы формирования Программы	
1.3.	Подходы к формированию Программы	
1.4.	Характеристика особенностей развития детей раннего и дошкольного возраста.	
1.5.	Планируемые результаты (целевые ориентиры) освоения Программы	
1.6.	Другие значимые для разработки и реализации Программы характеристики	
II	Содержательный раздел	
2.1.	Описание образовательной деятельности в соответствии с направлениями развития ребенка по образовательным областям	
2.2.	Содержание образовательной деятельности с детьми 6 – 7 лет (подготовительная группа)	
2.3.	Описание вариативных форм, способов, методов и средств реализации содержания Программы	
2.4.	Особенности взаимодействия педагогического коллектива с семьями воспитанников	
2.5.	Особенности образовательной деятельности разных видов и культурных практик	
2.6.	Способы и направления поддержки детской инициативы	
III	Организационный раздел	
3.1.	Материально-техническое обеспечение Программы	
3.2.	Обеспеченность методическими материалами и средствами обучения и воспитания	
3.3.	Организация жизнедеятельности детей	
3.4.	Организация работы по укреплению здоровья	
3.5.	Особенности организации развивающей предметно-пространственной среды	
3.6.	Особенности традиционных событий, праздников, мероприятий	
3.7.	Кадровые условия реализации Программы	
4.	Дополнительный раздел Программы	
5.	Глоссарий	
6.	Список литературы и интернет-источников	

I. Целевой раздел

1. Пояснительная записка

Деятельность муниципального бюджетного дошкольного образовательного учреждения «Шелаболихинский детский сад «Золотая рыбка» (далее -МБДОУ) направлена на формирование общей культуры, развитие физических, интеллектуальных, нравственных, эстетических и личностных качеств, формирование предпосылок учебной деятельности, сохранение и укрепление здоровья детей дошкольного возраста.

Образовательная программа дошкольного образования (далее - Программа) разработана в соответствии со следующими нормативными правовыми документами:

- Федеральный закон от 29.12.2012 №273-ФЗ «Об образовании в Российской Федерации»;
- Указ Президента Российской Федерации от 07.05.2018 г. № 204 «О национальных целях и стратегических задачах развития Российской Федерации на период до 2024 года»
- Приказ Министерства образования и науки Российской Федерации от 17 октября 2013 г. N 1155 об утверждении Федерального государственного образовательного стандарта дошкольного образования
 - Приказ Министерства образования и науки РФ от 30 августа 2013 г. №1014 г. Москва о «Порядке организации и осуществления образовательной деятельности по основным общеобразовательным программам – образовательным программам дошкольного образования»
 - Постановление главного государственного санитарного врача Российской Федерации от 15 мая 2013 года №26 «Об утверждении СанПиН» 2.4.3049-13. Санитарно-эпидемиологические требования к устройству, содержанию и организации режима работы дошкольных образовательных организаций;

Программа формируется как программа психолого-педагогической поддержки позитивной социализации и индивидуализации, развития личности детей дошкольного возраста и определяет комплекс основных характеристик дошкольного образования (объем, содержание, планируемый результат в виде целевых ориентиров дошкольного образования).

Программа, согласно ФГОС ДО, состоит из обязательной части и части, формируемой участниками образовательных отношений. Обязательная часть Программы разработана на основании инновационной программы дошкольного образования «От рождения до школы» под редакцией Н.Е.Вераксы, Т.С. Комаровой, Э.М. Дорофеевой.

Обязательная часть Программы предполагает комплексность подхода и средств, реализации содержания образовательных областей:

- физическое развитие;
- социально-коммуникативное развитие;
- познавательное развитие;
- речевое развитие;
- художественно-эстетическое развитие

Программа обеспечивает разностороннее развитие детей в возрасте от 2 до 7 лет с учетом их возрастных и индивидуальных особенностей и готовности к переходу на следующую ступень образования – начальную школу.

В части, формируемой участниками образовательных отношений, включена образовательная программа **Программа** «От звука к букве. Формирование аналитико-синтетической активности как предпосылки обучения грамоте» Е.В.Колесниковой.

Содержание Программы «От звука к букве. Формирование аналитико-синтетической активности как предпосылки обучения грамоте» Е.В.Колесниковой ориентировано на речевое развитие детей 2-7 лет, которое осуществляется в двух направлениях:

- систематизация и учет речевого развития детей, полученного из разных источников (игры, общения, обучения и т. д.);
- организация работы с детьми по освоению ими содержания Программы.

В ходе реализации Программы предусматривается совместная деятельность взрослых и детей в процессе занятий (познавательно-исследовательской деятельности), в игре,

общении, самостоятельной деятельности детей, для которой педагог создает условия, сопровождает ее, поддерживает.

Содержание Программы представляет одно из направлений образования в области «Речевое развитие», включающее не только решение речевых задач, но и формирование любознательности, познавательной мотивации, предпосылок учебной деятельности. Обязательная часть, и часть, формируемая участниками образовательных отношений, прописанные в Программе, взаимодополняют друг друга.

В содержание образовательной Программы вносятся коррективы при условии:

- изменения в нормативно-правовой базе, обосновывающую реализацию образовательной Программы;
- изменения в образовательном процессе (внедрение новых программ, технологий, изменения структур групп, изменения запросов родителей);
- расширение взаимодействия с другими структурными учреждениями и организациями;
- изменения ресурсных возможностей образовательной организации (материально-технические, кадровые, финансовые изменения).

Программа реализуется в течение всего времени пребывания детей в МБДОУ.

Воспитание и обучение осуществляется на русском языке - государственном языке России.

1.1. Цели и задачи реализации Программы

Главной целью реализации Программы является:

Воспитание гармонично развитой и социально ответственной личности на основе духовно-нравственных ценностей народов Российской Федерации, исторических и национально-культурных традиций.

Достижение поставленной цели предусматривает решение следующих задач:

- 1) охраны и укрепления физического и психического здоровья детей, в том числе их эмоционального благополучия;
- 2) обеспечения равных возможностей для полноценного развития каждого ребенка в период дошкольного детства независимо от места жительства, пола, нации, языка, социального статуса, психофизиологических и других особенностей (в том числе ограниченных возможностей здоровья);
- 3) обеспечения преемственности целей, задач и содержания образования, реализуемых в рамках образовательных программ различных уровней (далее - преемственность основных образовательных программ дошкольного и начального общего образования);
- 4) создания благоприятных условий развития детей в соответствии с их возрастными и индивидуальными особенностями и склонностями, развития способностей и творческого потенциала каждого ребенка как субъекта отношений с самим собой, другими детьми, взрослыми и миром;
- 5) объединения обучения и воспитания в целостный образовательный процесс на основе духовно-нравственных и социокультурных ценностей и принятых в обществе правил и норм поведения в интересах человека, семьи, общества;
- 6) формирования общей культуры личности детей, в том числе ценностей здорового образа жизни, развития их социальных, нравственных, эстетических, интеллектуальных, физических качеств, инициативности, самостоятельности и ответственности ребенка, формирования предпосылок учебной деятельности;
- 7) обеспечения вариативности и разнообразия содержания Программы и организационных форм дошкольного образования, возможности формирования Программ различной направленности с учетом образовательных потребностей, способностей и состояния здоровья детей;
- 8) формирования социокультурной среды, соответствующей возрастным, индивидуальным, психологическим и физиологическим особенностям детей;

9) обеспечения психолого-педагогической поддержки семьи и повышения компетентности родителей (законных представителей) в вопросах развития и образования, охраны и укрепления здоровья детей.

Основные задачи воспитателя

наименование	содержание	Критерии правильности действий педагога
Развивающие занятия	При проведении занятий использовать современные образовательные технологии, работать в зоне ближайшего развития (ЗБР), реализовывать деятельностный подход и принципы развивающего обучения, использовать на занятиях материал, соответствующий духовно-нравственным ценностям, историческим и национально-культурным традициям народов России	Сохранение интереса детей и их активное участие в занятии
Эмоциональное благополучие	Постоянно заботиться об эмоциональном благополучии детей, что означает теплое, уважительное, доброжелательное отношение к каждому ребенку, к его чувствам и потребностям, проявление уважения к его индивидуальности, чуткость к его эмоциональным состояниям, поддержку его чувства собственного достоинства и т. п., чтобы каждый ребенок чувствовал себя в безопасности, был уверен, что его здесь любят, о нем позаботятся.	Дети с удовольствием ходят в детский сад, радуются встрече со сверстниками и воспитателями
Справедливость и равноправие	. Одинаково хорошо относиться ко всем детям независимо от пола, нации, языка, социального статуса, психофизиологических и других особенностей.	Дружелюбное отношение детей друг к другу независимо от пола, нации, языка, социального статуса, психофизиологических и других особенностей.
Детско-взрослое сообщество	Проводить специальную работу над созданием детско-взрослого сообщества, основанного на взаимном уважении, равноправии, доброжелательности, сотрудничестве всех участников образовательных отношений (детей, педагогов, родителей).	Активное и заинтересованное участие детей в реализации совместных проектов и общегрупповых событий, наличие в группе традиций, совместных правил, умение детей хорошо взаимодействовать и самостоятельно договариваться друг с другом.
Формирование ценностных представлений	Объединение обучения и воспитания в целостный образовательный процесс на основе духовно-нравственных ценностей народов Российской Федерации, исторических и национально-культурных традиций, воспитание у дошкольников таких качеств, как:	Проявление у детей таких качеств, как справедливость, забота о тех, кто слабее, чувство гордости за свою страну, за ее достижения, стремление быть полезным членом сообщества, умение поступиться личными ин-

	<ul style="list-style-type: none"> ◆ патриотизм, любовь к Родине, гордость за ее достижения; ◆ уважение к традиционным ценностям: любовь к родителям, уважение к старшим, заботливое отношение к малышам, пожилым людям и пр.; ◆ традиционные гендерные представления; ◆ нравственные основы личности - стремление в своих поступках следовать положительному примеру (быть «хорошим»). 	тересами в интересах общего дела.
Пространство детской реализации	<p>Постоянная работа над созданием ПДР, что означает:</p> <ul style="list-style-type: none"> ◆ поддержка и развитие детской инициативы, помощь в осознании и формулировке идеи, реализации замысла; ◆ предоставление свободы выбора способов самореализации, поддержка самостоятельного творческого поиска; ◆ личностно-ориентированное взаимодействие, поддержка индивидуальности, признание уникальности, неповторимости каждого ребенка; ◆ уважительное отношение к результатам детского труда и творчества; ◆ создание условий для представления (предъявления, презентации) своих достижений социальному окружению; ◆ помощь в осознании пользы, признании значимости полученного результата для окружающих. 	Проявление детьми инициативы и самостоятельности в различных видах детской деятельности, проявление активной жизненной позиции, умения творчески подходить к решению различных жизненных ситуаций.
Нацеленность на дальнейшее образование	Развитие познавательного интереса, стремления к получению знаний, формирование положительной мотивации к дальнейшему обучению в школе, вузе. Формирование отношения к образованию как к одной из ведущих жизненных ценностей.	Дети любознательны, задают много вопросов, проявляют интерес к школе, желание в будущем учиться в школе.
Региональный компонент	В организации и содержании образования учитывать природно-географическое и культурно-историческое своеобразие региона, воспитывать интерес и уважение к родному краю.	Дети проявляют интерес и уважение к родному краю, имеют представление об его основных достопримечательностях.

Предметно-пространственная среда	Использовать все возможности для создания современной предметно-пространственной среды в соответствии с требованиями Программы	Каждый ребенок может найти себе занятие по своим интересам (дети свободно ориентируются в пространстве группы, знают, что где лежит, имеют свободный доступ ко всем материалам и пр.).
Взаимодействие с семьями воспитанников	<p>Осуществляется эффективное взаимодействие с семьями воспитанников, в том числе:</p> <ul style="list-style-type: none"> ◆ обеспечивается открытость дошкольного образования: открытость и доступность информации, регулярность информирования, свободный доступ родителей в пространство детского сада; ◆ обеспечение максимального участия родителей в образовательном процессе (участие родителей в мероприятиях, образовательном процессе, в решении организационных вопросов и пр.); ◆ обеспечение педагогической поддержки семьи и повышения компетентности родителей в вопросах развития и образования, охраны и укрепления здоровья детей; ◆ обеспечение единства подходов к воспитанию детей в условиях дошкольного образовательного учреждения и семьи. 	Меняется формат взаимодействия родителей и воспитателей: родители из требовательных «заказчиков образовательной услуги» становятся союзниками, партнерами и помощниками воспитателей, полноправными участниками образовательного процесса.

Цели и задачи Программы (часть, формируемая участниками)

Программа «От звука к букве. Формирование аналитико-синтетической активности как предпосылки обучения грамоте» Е.В.Колесниковой

Цели Программы:

- Раскрытие основных направлений речевого развития детей 2-7 лет и задач в соответствии с требованиями Стандарта к структуре Программы, условиям ее реализации и результатам освоения, с учётом возрастных особенностей детей 2-7 лет.
- Создание благоприятных условий для формирования аналитико-синтетической активности как предпосылки к обучению грамоте.
- Формирование теоретического мышления, интереса и способности к чтению.
- Введение ребенка в мир слов, звуков через решение проблемно-поисковых задач, ознакомление с окружающим миром, игровую деятельность, художественное слово, экспериментирование, метод проекта.

Задачи:

- Развитие потребности активно мыслить.
- Создание условий не только для получения знаний, умений и навыков, но и для развития психических процессов (внимания, памяти, мышления).
- Формирование первоначальных лингвистических представлений о слове, звуке, предложении.
- Обеспечение возможности непрерывного обучения в условиях учреждения.
- Развитие логических форм мышления.
- Формирование предпосылок учебной деятельности.
- Формирование инициативности, самостоятельности.
- Обеспечение вариативности и разнообразия содержания Программы, организационных форм ее усвоения.
- Развитие умения применять полученные знания в разных видах деятельности (игре, общении и т. д.).
- Формирование и развитие приемов умственной деятельности (анализ и синтез, сравнение, обобщение, классификация, моделирование).
- Формирование простейших графических умений и навыков, развитие мелкой моторики с целью подготовки руки ребенка к письму.
- Обеспечение повышения компетентности педагогов, родителей в вопросах речевого развития ребенка.

1.2. Принципы формирования программы (обязательная часть)

- ◆ Обеспечивает **всестороннее развитие каждого ребенка**, в том числе развитие социальных, нравственных, эстетических, интеллектуальных, физических качеств, инициативности, самостоятельности и ответственности ребенка;
 - ◆ Реализует **принцип возрастного соответствия** - предлагает содержания и методы дошкольного образования в соответствии с психологическими законами развития и возрастными возможностями детей;
 - ◆ Сочетает **принципы научной обоснованности и практической применимости** - соответствует основным положениям возрастной психологии и дошкольной педагогики и может быть успешно реализована в массовой практике дошкольного образования;
 - ◆ Соответствует **критериям полноты, необходимости и достаточности** - решает поставленные цели и задачи на необходимом и достаточном материале, максимально приближаясь к разумному «минимуму»;
 - ◆ Объединяет **обучение и воспитание** в целостный образовательный процесс на основе традиционных российских духовно-нравственных и социокультурных ценностей;
 - ◆ Построена на **принципах позитивной социализации детей** на основе принятых в обществе правил и норм поведения в интересах человека, семьи, общества и государства;
 - ◆ Обеспечивает **преемственность** между всеми возрастными дошкольными группами и между детским садом и начальной школой;
 - ◆ Реализует **принцип индивидуализации дошкольного образования**, что означает построение образовательного процесса с учетом индивидуальных особенностей, возможностей и интересов детей;
- Базируется на **личностно-ориентированном взаимодействии взрослого с ребенком**, что означает понимание (признание) уникальности, неповторимости каждого ребенка; поддержку и развитие инициативы детей в различных видах деятельности;
- ◆ Предусматривает **учет региональной специфики** и варьирование образовательного процесса в зависимости от региональных особенностей;
 - ◆ Реализует **принцип открытости дошкольного образования**;
 - ◆ Предусматривает эффективное **взаимодействие с семьями** воспитанников;
 - ◆ Использует преимущества **сетевого взаимодействия** с местным сообществом;
 - ◆ Предусматривает создание **современной информационно-образовательной среды организации**;
 - ◆ Предлагает **механизм профессионального и личностного роста педагогов, работающих по Программе.**

Принципы формирования Программы (часть, формируемая участниками):

Программа «От звука к букве. Формирование аналитико-синтетической активности как предпосылки обучения грамоте» Е.В.Колесниковой

- принцип развивающего и воспитывающего образования;
- сочетание принципов научной обоснованности и практической применимости;
- принцип активности и самостоятельности;
- принцип полноты, необходимости и достаточности;
- принцип единства воспитательных, образовательных, развивающих задач;
- принцип интеграции образовательных областей в соответствии с возрастными и индивидуальными особенностями детей;
- принцип решения программно-образовательных задач в совместной деятельности взрослого и детей, самостоятельной деятельности детей на занятиях, при проведении режимных моментов, игр, общения и т. д.;
- принцип применения познавательно-исследовательской, продуктивной деятельности, чтения художественной литературы.

Принципы:

- создания условий для самостоятельной деятельности детей;
- взаимодействия с семьей по реализации Программы;
- обеспечения эмоционального благополучия каждого ребенка;
- поддержки индивидуальности и инициативы детей;
- создания условий для принятия детьми решений;
- развития умения работать в группе сверстников;
- построения Программы с учетом возрастных и индивидуальных особенностей детей;
- построения образовательной деятельности на основе взаимодействия взрослых с детьми, ориентированного на их интересы;
- лично-развивающего и гуманистического характера взаимодействия взрослых и детей;
- реализации Программы в формах, специфических для детей данной возрастной группы;
- возможности освоения Программы на разных этапах ее реализации;
- построения педагогического процесса, при котором ребенок становится субъектом образования;
- признания ребенка полноценным субъектом образовательных отношений;
- формирования познавательных интересов и познавательных действий ребенка в различных видах деятельности.

1.3. Подходы к формированию и реализации Программы

1. Поддержка разнообразия детства; сохранение уникальности и самоценности детства как важного этапа в общем развитии человека, самоценность детства - понимание (рассмотрение) детства как периода жизни значимого самого по себе, без всяких условий; значимого тем, что происходит с ребенком сейчас, а не тем, что этот период есть период подготовки к следующему периоду.

2. Личностно-развивающий и гуманистический характер взаимодействия взрослых (родителей (законных представителей), педагогических и иных работников ДОУ) и детей.

3. Уважение личности ребенка.

4. Реализация программы в формах, специфических для детей данной возрастной группы, прежде всего в форме игры, познавательной и исследовательской деятельности, общения со сверстниками в специально организованной развивающей предметно-пространственной среде, самопознании, разных видах культуротворческой деятельности, обеспечивающей художественно-эстетическое развитие ребенка.

1.4. Возрастные и индивидуальные особенности контингента детей, воспитывающихся в образовательном учреждении

Программа охватывает возрастной период физического и психического развития детей:

- подготовительная к школе группа (от 6 до 7 лет);

Возраст	Характеристики возрастных особенностей развития детей
Подготовительная группа	
6-7 лет	<p>В сюжетно-ролевых играх дети подготовительной к школе группы начинают осваивать сложные взаимодействия людей, отражающие характерные значимые жизненные ситуации, например, свадьбу, рождение ребенка, болезнь и т. д.</p> <p>Игровые действия детей становятся более сложными, обретают особый смысл, который не всегда открывается взрослому. Игровое пространство усложняется. В нем может быть несколько центров, каждый из которых поддерживает свою сюжетную линию. При этом дети способны отслеживать поведение партнеров по всему игровому пространству и менять свое поведение в зависимости от места в нем. Так, ребенок уже обращается к продавцу не просто как покупатель, а как покупатель-мама или покупатель-шофер и т. п. Исполнение роли акцентируется не только самой ролью, но и тем, в какой части игрового пространства эта роль воспроизводится. Например, исполняя роль водителя автобуса, ребенок командует пассажирами и подчиняется инспектору ГИБДД. Если логика игры требует появления новой роли, то ребенок может по ходу игры взять на себя новую роль, сохранив при этом роль, взятую ранее. Дети могут комментировать исполнение роли тем или иным участником игры.</p> <p>Образы из окружающей жизни и литературных произведений, передаваемые детьми в изобразительной деятельности, становятся сложнее. Рисунки приобретают более детализированный характер, обогащается их цветовая гамма. Более явными становятся различия между рисунками мальчиков и девочек. Мальчики охотно изображают технику, космос, военные действия и т. п. Девочки обычно рисуют женские образы: принцесс, балерин, моделей и т. п. Часто встречаются и бытовые сюжеты: мама и дочка, комната и т. п.</p> <p>Изображение человека становится еще более детализированным и пропорциональным. Появляются пальцы на руках, глаза, рот, нос, брови, подбородок. Одежда может быть украшена различными деталями.</p> <p>При правильном педагогическом подходе у дошкольников формируются художественно-творческие способности в изобразительной деятельности.</p> <p>К подготовительной к школе группе дети в значительной степени осваивают конструирование из строительного материала. Они свободно владеют обобщенными способами анализа, как изображений, так и построек; не только анализируют основные конструктивные особенности различных деталей, но и определяют их форму на основе сходства со знакомыми им объемными предметами. Свободные постройки становятся симметричными и пропорциональными, их строительство осуществляется на основе зрительной ориентировки.</p> <p>Дети быстро и правильно подбирают необходимый материал. Они достаточно точно представляют себе последовательность, в которой будет осуществляться постройка, и материал, который понадобится для ее выполнения; способны выполнять различные по степени сложности постройки как по собственному замыслу, так и по условиям.</p> <p>В этом возрасте дети уже могут освоить сложные формы сложения из листа бумаги и придумывать собственные, но этому их нужно специально обучать. Данный вид деятельности не просто доступен детям - он</p>

	<p>важен для углубления их пространственных представлений.</p> <p>Усложняется конструирование из природного материала. Дошкольникам уже доступны целостные композиции по предварительному замыслу, которые могут передавать сложные отношения, включать фигуры людей и животных.</p> <p>У детей продолжает развиваться восприятие, однако они не всегда могут одновременно учитывать несколько различных признаков.</p> <p>Развивается образное мышление, однако воспроизведение метрических отношений затруднено. Это легко проверить, предложив детям воспроизвести на листе бумаги образец, на котором нарисованы девять точек, расположенных не на одной прямой. Как правило, дети не воспроизводят метрические отношения между точками: при наложении рисунков друг на друга точки детского рисунка не совпадают с точками образца.</p> <p>Продолжают развиваться навыки обобщения и рассуждения, но они в значительной степени ограничиваются наглядными признаками ситуации.</p>
--	---

1.5. Образовательные результаты (целевые ориентиры) освоения Программы

Целевые ориентиры на этапе завершения дошкольного образования:

ребенок овладевает основными культурными способами деятельности, проявляет инициативу и самостоятельность в разных видах деятельности - игре, общении, познавательно-исследовательской деятельности, конструировании и др.; способен выбирать себе род занятий, участников по совместной деятельности;

ребенок обладает установкой положительного отношения к миру, к разным видам труда, другим людям и самому себе, обладает чувством собственного достоинства; активно взаимодействует со сверстниками и взрослыми, участвует в совместных играх. Способен договариваться, учитывать интересы и чувства других, сопереживать неудачам и радоваться успехам других, адекватно проявляет свои чувства, в том числе чувство веры в себя, старается разрешать конфликты;

ребенок обладает развитым воображением, которое реализуется в разных видах деятельности, и прежде всего в игре; ребенок владеет разными формами и видами игры, различает условную и реальную ситуации, умеет подчиняться разным правилам и социальным нормам;

ребенок достаточно хорошо владеет устной речью, может выражать свои мысли и желания, может использовать речь для выражения своих мыслей, чувств и желаний, построения речевого высказывания в ситуации общения, может выделять звуки в словах, у ребенка складываются предпосылки грамотности;

у ребенка развита крупная и мелкая моторика; он подвижен, вынослив, владеет основными движениями, может контролировать свои движения и управлять ими;

ребенок способен к волевым усилиям, может следовать социальным нормам поведения и правилам в разных видах деятельности, во взаимоотношениях со взрослыми и сверстниками, может соблюдать правила безопасного поведения и личной гигиены;

ребенок проявляет любознательность, задает вопросы взрослым и сверстникам, интересуется причинно-следственными связями, пытается самостоятельно придумывать объяснения явлениям природы и поступкам людей; склонен наблюдать, экспериментировать. Обладает начальными знаниями о себе, о природном и социальном мире, в котором он живет; знаком с произведениями детской литературы, обладает элементарными представлениями из области живой природы, естествознания, математики, истории и т.п.; ребенок способен к принятию собственных решений, опираясь на свои знания и умения в различных видах деятельности.

Образовательные результаты, по определению, это результаты, достигнутые в процессе образовательной деятельности. Ожидаемые образовательные результаты следует рассматривать как социально-нормативные возрастные характеристики возможных достижений ребенка, как целевые ориентиры для педагогов и родителей,

обозначающие направленность воспитательной деятельности взрослых. В соответствии с ФГОС ДО ожидаемые образовательные результаты (целевые ориентиры) не подлежат непосредственной оценке, в том числе в виде педагогической диагностики (мониторинга), и не являются основанием для их формального сравнения с реальными достижениями детей. Освоение Программы не сопровождается проведением промежуточных аттестаций и итоговой аттестации воспитанников, педагоги не должны требовать от детей достижения конкретных образовательных результатов. Но этот факт вовсе не отменяет необходимости для самого педагога удерживать ожидаемые образовательные результаты именно как целевые ориентиры, задающие вектор работы с детьми.

Образовательные результаты классифицируем следующим образом:

Мотивационные образовательные результаты - это сформированные в образовательном процессе первичные ценностные представления, мотивы, интересы, потребности, система ценностных отношений к окружающему миру, к себе, другим людям, инициативность, критическое мышление.

Универсальные образовательные результаты - это развитие общих способностей (когнитивных - способности мыслить, коммуникативных - способности взаимодействовать, регуляторных - способности к саморегуляции своих действий).

Предметные образовательные результаты - это усвоение конкретных элементов социального опыта и в том числе элементарных знаний, составляющих предпосылки научного представления о мире, предметных умений и навыков.

Более подробно эти понятия раскрываются в табл. 1.

Мотивационные образовательные результаты	Предметные образовательные результаты
Ценностные представления и мотивационные ресурсы	Знания, умения, навыки
<ul style="list-style-type: none"> Инициативность 	<ul style="list-style-type: none"> Овладение основными культурными способами деятельности, необходимыми для осуществления различных видов детской деятельности
<ul style="list-style-type: none"> Позитивное отношение к миру, к другим людям вне зависимости от их социального происхождения, этнической принадлежности, религиозных и других верований, физических и психических особенностей 	<ul style="list-style-type: none"> Овладение универсальными предпосылками учебной деятельности-умениями работать по правилам и образцу, слушать взрослого и выполнять его инструкции
<ul style="list-style-type: none"> Позитивное отношение к самому себе, чувство собственного достоинства, уверенность в своих силах 	<ul style="list-style-type: none"> Овладение начальными знаниями о себе, семье, обществе, государстве, мире
<ul style="list-style-type: none"> Позитивное отношение к разным видам труда, ответственность за начатое дело 	<ul style="list-style-type: none"> Овладение элементарными представлениями из области живой природы, естествознания, математики, истории и т.п., знакомство с произведениями детской литературы
<ul style="list-style-type: none"> Сформированность первичных ценностных представлений о том, «что такое хорошо и что такое плохо», стремление поступать правильно, «быть хорошим» 	<ul style="list-style-type: none"> Овладение основными культурно-гигиеническими навыками, начальными представлениями о принципах здорового образа жизни
<ul style="list-style-type: none"> Патриотизм, чувство гражданской принадлежности и социальной ответственности 	<ul style="list-style-type: none"> Хорошее физическое развитие (крупная и мелкая моторика, выносливость, владение основными движениями).
<ul style="list-style-type: none"> Уважительное отношение к духовно-нравственным ценностям, исто- 	<ul style="list-style-type: none"> Хорошее владение устной речью, сформированность предпосылок

рическим и национально-культурным традициям народов нашей страны	грамотности
<ul style="list-style-type: none"> • Отношение к образованию как к одной из ведущих жизненных ценностей 	
<ul style="list-style-type: none"> • Стремление к здоровому образу жизни 	

Универсальные образовательные результаты		
Когнитивные способности	Коммуникативные способности	Регуляторные способности
<ul style="list-style-type: none"> • Любознательность. 	<ul style="list-style-type: none"> • Умение общаться и взаимодействовать с партнерами по игре, совместной деятельности или обмену информацией 	<ul style="list-style-type: none"> • Умение подчиняться правилам и социальным нормам
<ul style="list-style-type: none"> • Развитое воображение. 	<ul style="list-style-type: none"> • Способность действовать с учетом позиции другого и согласовывать свои действия с остальными участниками процесса 	<ul style="list-style-type: none"> • Целеполагание и планирование (способность планировать свои действия, направленное на достижение конкретной цели)
<ul style="list-style-type: none"> • Умение видеть проблему, ставить вопросы, выдвигать гипотезы, находить оптимальные пути решения. 	<ul style="list-style-type: none"> • Умение организовывать и планировать совместные действия со сверстниками и взрослыми 	<ul style="list-style-type: none"> • Прогнозирование
<ul style="list-style-type: none"> • Способность самостоятельно выделять и формулировать цель. 	<ul style="list-style-type: none"> • Умение работать в команде, включая трудовую и проектную деятельность 	<ul style="list-style-type: none"> • Способность адекватно оценивать результаты своей деятельности
<ul style="list-style-type: none"> • Умение искать и выделять необходимую информацию. 		<ul style="list-style-type: none"> • Самоконтроль и коррекция
<ul style="list-style-type: none"> • Умение анализировать, выделять главное и второстепенное, составлять целое из частей, классифицировать, моделировать. 		
<ul style="list-style-type: none"> • Умение устанавливать причинно-следственные связи, наблюдать, экспериментировать, формулировать выводы. 		
<ul style="list-style-type: none"> • Умение доказывать, аргументированно защищать свои идеи 		
<ul style="list-style-type: none"> • Критическое мышление, способность к принятию собственных решений, опираясь на свои знания и умения 		

Ожидаемые итоговые результаты освоения Программы являются целевыми ориентирами для воспитателя на этапе завершения детьми дошкольного образования. Промежуточные ожидаемые результаты освоения Программы являются целевыми

ориентирами для воспитателя в каждый возрастной период освоения Программы.

Планируемые результаты Программы (часть, формируемая участниками образовательных отношений)

Программа «От звука к букве. Формирование аналитико-синтетической активности как предпосылки обучения грамоте» Е.В.Колесниковой

Целевые ориентиры представляют собой социально-нормативные возрастные характеристики возможных достижений ребенка и выступают основаниями преемственности дошкольного и начального общего школьного образования.

Ребенок:

- проявляет инициативу, самостоятельность в общении, игре, познавательно-исследовательской деятельности;
- активно взаимодействует со сверстниками и взрослыми;
- адекватно проявляет свои чувства, в том числе чувство веры в себя;
- выражает свои мысли;
- проявляет волевые усилия для достижения поставленной цели;
- проявляет любознательность;
- интересуется причинно-следственными связями;
- обладает элементарными представлениями в области речевого развития;
- способен к принятию собственных решений, опираясь на свои знания, умения и навыки
- обладает элементарными представлениями из области «Речевое развитие».

1.6. Другие значимые для разработки и реализации Программы характеристики

Развивающее оценивание качества образовательной деятельности по Программе

а) обязательная часть

Оценивание качества образовательной деятельности представляет собой важную составную часть данной образовательной деятельности, направленную на ее усовершенствование.

Концептуальные основания такой оценки определяются требованиями Федерального закона «Об образовании в Российской Федерации», а также Стандарта, в котором определены государственные гарантии качества образования.

Оценивание качества, т. е. оценивание соответствия образовательной деятельности, заданным требованиям Стандарта и Программы в дошкольном образовании направлено в первую очередь на оценивание условий в процессе образовательной деятельности.

Система оценки образовательной деятельности, предусмотренная Программой, предполагает оценивание качества условий образовательной деятельности, включая психолого-педагогические, кадровые, материально-технические, финансовые, информационно-методические и т. д.

Программой не предусматривается оценивание качества образовательной деятельности на основе достижения детьми планируемых результатов освоения Программы.

Целевые ориентиры, представленные в Программе:

- не подлежат непосредственной оценке;
- не являются непосредственным основанием оценки как итогового, так и промежуточного уровня развития детей;
- не являются основанием для их формального сравнения с реальными достижениями детей;
- не являются основой объективной оценки соответствия, установленным требованиям образовательной деятельности и подготовки детей;
- не являются непосредственным основанием при оценке качества образования.

Программой предусмотрена система мониторинга динамики развития детей, динамики их образовательных достижений, основанная на методе наблюдения и включающая:

- педагогические наблюдения, педагогическую диагностику, связанную с оценкой эффективности педагогических действий с целью их дальнейшей оптимизации;
- карты развития ребенка;
- различные шкалы индивидуального развития.

В соответствии со Стандартом и принципами Программы оценка качества образовательной деятельности по Программе:

- поддерживает ценности развития и позитивной социализации ребенка дошкольного возраста;
- учитывает факт разнообразия путей развития ребенка в условиях современного постиндустриального общества;
- ориентирует систему дошкольного образования на поддержку вариативности используемых образовательных программ и организационных форм дошкольного образования;
- обеспечивает выбор методов и инструментов оценивания для семьи, образовательного учреждения и для педагогов в соответствии:
 - с разнообразием вариантов развития ребенка в дошкольном детстве;
 - разнообразием вариантов образовательной среды;
 - разнообразием местных условий в разных регионах и муниципальных образованиях Российской Федерации;
 - представляет собой основу для развивающего управления программами дошкольного образования, обеспечивая тем самым качество основных образовательных программ дошкольного образования в разных условиях их реализации в масштабах всей страны.

Система оценки качества реализации программ дошкольного образования обеспечивает участие всех участников образовательных отношений, и в то же время, направлена на выполнение своей основной задачи - обеспечивать развитие системы дошкольного образования в соответствии с принципами и требованиями Стандарта.

Программой предусмотрены следующие уровни системы оценки качества:

- диагностика развития ребенка, используемая как профессиональный инструмент педагога с целью получения обратной связи от собственных педагогических действий и планирования дальнейшей индивидуальной работы с детьми по Программе;
- внутренняя оценка, самооценка учреждения;
- внешняя оценка учреждения, в том числе независимая профессиональная и общественная оценка.

На уровне образовательного учреждения система оценки качества реализации Программы решает задачи:

- повышения качества реализации программы дошкольного образования;
- реализации требований Стандарта к структуре, условиям и целевым ориентирам основной образовательной программы дошкольного учреждения;
- обеспечения объективной экспертизы деятельности учреждения в процессе оценки качества программы дошкольного образования;
- задания ориентиров педагогам в их профессиональной деятельности и перспектив развития самого учреждения;
- создания оснований преемственности между дошкольным и начальным общим образованием.

Важнейшим элементом системы обеспечения качества дошкольного образования в учреждении является оценка качества психолого-педагогических условий реализации основной образовательной программы, и именно психолого-педагогические условия являются основным предметом оценки в предлагаемой системе оценки качества образования на уровне учреждения. Это позволяет выстроить систему оценки и повышения качества вариативного, развивающего дошкольного образования в соответствии со Стандартом посредством экспертизы условий реализации Программы.

Ключевым уровнем оценки является уровень образовательного процесса, в котором непосредственно участвует ребенок, его семья и педагогический коллектив.

Система оценки качества предоставляет педагогам и администрации материал для рефлексии своей деятельности и для серьезной работы над Программой, которую они реализуют. Результаты оценивания качества образовательной деятельности формируют доказательную основу для изменений основной образовательной программы, корректировки образовательного процесса и условий образовательной деятельности.

Важную роль в системе оценки качества образовательной деятельности играют также семьи воспитанников и другие субъекты образовательных отношений, участвующие в оценивании образовательной деятельности, предоставляя обратную связь о качестве образовательных процессов учреждения.

Система оценки качества дошкольного образования:

- сфокусирована на оценивании психолого-педагогических и других условий реализации основной образовательной программы в пяти образовательных областях, определенных Стандартом;
- учитывает образовательные предпочтения и удовлетворенность дошкольным образованием со стороны семьи ребенка;
- исключает использование оценки индивидуального развития ребенка в контексте оценки работы учреждения;
- исключает унификацию и поддерживает вариативность программ, форм и методов дошкольного образования;
- способствует открытости по отношению к ожиданиям ребенка, семьи, педагогов, общества и государства;
- включает как оценку педагогами собственной работы, так и независимую профессиональную и общественную оценку условий образовательной деятельности в дошкольном учреждении;
- использует единые инструменты, оценивающие условия реализации программы, как для самоанализа, так и для внешнего оценивания.

б) часть, формируемая участниками образовательных отношений

Педагог в ходе своей работы выстраивает индивидуальную траекторию развития каждого ребенка. Для этого использует инструментарий оценки своей работы, который позволит ему оптимальным образом выстраивать взаимодействие с детьми. Таким инструментарием является оценка результатов освоения ОПП путем проведения педагогической диагностики.

Педагогическая диагностика обеспечивает комплексный подход к оценке итоговых и промежуточных результатов освоения ОПП, позволяет осуществлять оценку динамики развития детей, динамики их образовательных достижений и включает описание объекта, форм, периодичности и содержания мониторинга.

Педагогическая диагностика	
Назначение	Оценка индивидуального развития детей, связанная с оценкой эффективности педагогических действий и лежащая в основе их дальнейшего планирования.
Кто проводит	Педагогические работники: воспитатели, музыкальный руководитель, инструктор по физической культуре.
Использование полученных результатов	Исключительно для решения образовательных задач: - индивидуализации образования (в том числе поддержки ребёнка, построения его образовательной траектории); - оптимизации работы с группой детей.
Участие ребенка	Свободное участие.

В процессе мониторинга исследуется физические, интеллектуальные и личностные качества ребенка путем (методом) наблюдений за ребенком, бесед, диагностических ситуаций и заданий, анализа продуктов детских видов деятельности, тестирования и другое.

Непосредственное наблюдение строится на анализе реального поведения ребенка. Информация фиксируется посредством прямого наблюдения за поведением ребенка. Результаты наблюдения педагог получает в естественной среде: в игровых ситуациях, в ходе режимных моментов, на занятиях.

Программа мониторинга предусматривает комплексное диагностическое обследование детей в каждой возрастной группе по всем образовательным областям вначале и конце учебного года (сентябрь, май).

На особом контроле воспитателей и специалистов находятся дети, показавшие низкий уровень освоения каких-либо разделов программы. Для работы с этими детьми выстраивается траектория индивидуального сопровождения ребенка с целью устранения выявленных в процессе диагностики недостатков. Для решения этой задачи по результатам диагностики педагоги разрабатывают для детей индивидуальные образовательные маршруты по каждой проблеме, в которых отражаются условия развития ребенка (комплекс мероприятий по устранению выявленных в процессе диагностики недостатков) в отдельных образовательных областях, где указывается дата, содержание индивидуальной работы, результат проведенной деятельности.

При необходимости используется психологическая диагностика развития детей, которую проводит педагог-психолог.

Участие ребенка в психологической диагностике допускается только с согласия родителей (законных представителей). Результаты психологической диагностики могут использоваться для решения задач психологического сопровождения и проведения квалифицированной коррекции развития детей.

II. Содержательный раздел

2.1. Описание образовательной деятельности в соответствии с направлениями развития ребенка по образовательным областям

Содержание Программы обеспечивает развитие личности, мотивации и способностей детей в различных видах деятельности и охватывает следующие структурные единицы, представляющие определенные направления развития и образования детей (далее - образовательные области):

- социально-коммуникативное развитие;
- познавательное развитие;
- речевое развитие;
- художественно-эстетическое развитие;
- физическое развитие.

В каждой образовательной области содержание психолого-педагогической работы разделяется по тематическим блокам, внутри которых материал представлен по возрастным группам, что позволяет видеть временную перспективу развития качеств ребенка определенного возраста.

Реализация содержания обязательной части программы призвано обеспечить достижение планируемых непосредственных (ранний возраст) и долгосрочных (на этапе завершения дошкольного образования) результатов освоения программы, а также необходимый и достаточный уровень развития детей для успешного обучения в школе.

Содержание образовательной деятельности по освоению детьми образовательных областей основной программы дошкольного учреждения выстроено в соответствии с инновационной программой дошкольного образования «От рождения до школы» под редакцией Н.Е. Вераксы, Т.С. Комаровой, Э.М. Дорофеевой, М., МОЗАИКА-СИНТЕЗ, 2020, с.367

2.2. Содержание образовательной деятельности с детьми 6 – 7 лет (подготовительная группа)

2.2.1. Образовательная область «Социально – коммуникативное развитие»

Социально-коммуникативное развитие направлено на формирование первичных ценностных представлений, воспитание способности к общению (коммуникативные способности); целенаправленности и саморегуляции (регуляторные способности), формирование социальных представлений, умений и навыков (развитие игровой деятельности, навыков самообслуживания, приобщение к труду, формирование основ безопасности).

Формирование первичных ценностных представлений

Образ Я. Развивать представление о временной перспективе личности, об изменении позиции человека с возрастом (ребенок посещает детский сад, школьник учится, взрослый работает, пожилой человек передает свой опыт другим поколениям). Углублять представления ребенка о себе в прошлом, настоящем и будущем.

Развивать представления детей о дальнейшем обучении, формировать элементарные знания о специфике школы, колледжа, вуза; воспитывать **нацеленность на дальнейшее обучение**, формировать понимание того, что хорошее образование необходимо любому человеку. Приучать детей – будущих школьников проявлять инициативу в получении новых знаний.

Воспитывать **осознанное отношение к своему будущему** (к своему образованию, здоровью, деятельности, достижениям), стремление быть полезным обществу.

Формировать понимание того, что всё зависит от самого человека – его трудолюбия, настойчивости, веры в себя. Продолжать воспитывать **самоуважение, чувство собственного достоинства, уверенность в своих силах и возможностях**.

Воспитывать инициативность и творческий подход, создавать для поддержания детской инициативы пространство детской реализации (возможность для каждого ребёнка проявить инициативу, сформулировать и реализовать свою идею, предъявить результат обществу и увидеть (осознать) полезность своего труда для окружающих).

Закреплять **традиционные гендерные представления**, продолжать развивать в мальчиках и девочках качества, свойственные их полу.

Нравственное воспитание. Воспитывать уважительное отношение к окружающим, заботливое отношение к малышам, пожилым людям; учить помогать им. Воспитывать стремление в своих поступках следовать положительному примеру (быть хорошим).

Создавать условия для развития социального и эмоционального интеллекта детей, развивать стремление и умение справедливо оценивать свои поступки и поступки сверстников. Поощрять проявление таких качеств, как сочувствие, отзывчивость, справедливость, скромность.

Продолжать воспитывать уважение к традиционным семейным ценностям; уважительное отношение и чувство принадлежности к своей семье, любовь и уважение к родителям. Учить проявлять заботу о близких людях, с благодарностью принимать заботу о себе. Расширять представления детей об истории семьи в контексте истории родной страны (роль каждого поколения в разные периоды истории страны). Рассказывать детям о воин-

ских наградах дедушек, бабушек, родителей. Закреплять знание домашнего адреса и телефона, имен и отчеств родителей, их профессий.

Патриотическое воспитание. Продолжать развивать интерес и любовь к родному краю, расширять представления о малой родине. Продолжать знакомить с достопримечательностями региона, в котором живут дети; с профессиями, связанными со спецификой родного города (посёлка).

На основе расширения знаний об окружающем воспитывать патриотические и интернациональные чувства, любовь к Родине. Углублять и уточнять представления о Родине — России. Закреплять представления о том, что в нашей стране мирно живут люди разных национальностей, воспитывать уважение к людям разных национальностей, интерес к их культуре и обычаям.

Продолжать знакомить с государственными символами, закреплять знания о флаге, гербе и гимне России (гимн исполняется во время праздника или другого торжественного события; когда звучит гимн, все встают, а мужчины и мальчики снимают головные уборы). Расширять знания о государственных праздниках. Углублять представления о Москве - главном городе, столице России.

Рассказать, что Россия – самая большая страна мира, показать Россию и Москву на карте. Поощрять интерес детей к событиям, происходящим в стране, воспитывать чувство гордости за её достижения. Рассказывать детям о Ю. А. Гагарине и других героях космоса. Углублять знания о Российской армии. Воспитывать уважение к защитникам Отечества, к памяти павших бойцов (возлагать с детьми цветы к обелискам, памятникам и т. д.).

Развитие коммуникативных способностей

Развитие общения, готовности к сотрудничеству. Развивать умение самостоятельно объединяться для совместных занятий (игры, труда, проектов и пр.), способность совместно заниматься выбранным делом, договариваться, планировать, обсуждать и реализовывать планы, воспитывать в детях организаторские способности, развивать инициативу. Формировать отношения, основанные на сотрудничестве и взаимопомощи. Воспитывать доброжелательность, готовность выручить сверстника; умение считаться с интересами и мнением товарищей, умение слушать собеседника, не перебивать, спокойно отстаивать свое мнение, справедливо решать споры.

Формирование детско – взрослого сообщества. Способствовать формированию уважительного отношения и чувства принадлежности к сообществу детей и взрослых в детском саду, воспитывать дружеские взаимоотношения между детьми.

Развивать у детей интерес к общегрупповым (общесадовским) событиям и проблемам, формировать потребность к совместному обсуждению и самостоятельному решению основных вопросов (на утреннем и вечернем круге и пр.). Поддерживать совместные инициативы в проектной (творческие, исследовательские и нормотворческие проекты), продуктивной (коллективные работы), событийной, игровой и других видах деятельности; в организации мероприятий.

Привлекать детей к созданию развивающей среды дошкольного учреждения (мини – музей, выставок, библиотеки, конструкторских мастерских и др.), к оформлению и обустройству группы. Обращать внимание детей на эстетику окружающего пространства (оформление помещений, участка детского сада, парка, сквера). Учитывать детей выделять радующие глаз компоненты окружающей среды (окраска стен, мебель, оформление участка и т. п.).

Формировать умение эстетически оценивать окружающую среду, высказывать оценочные суждения, обосновывать свое мнение. Воспитывать восприятие пространства детского сада как «второго дома» с соответствующими правами и обязанностями.

Развитие регуляторных способностей

Освоение общепринятых правил и норм. Воспитывать организованность, дисциплинированность; умение ограничивать свои желания, выполнять установленные нормы поведения, в том числе выполнять совместно установленные правила группы.

Продолжать формировать основы культуры поведения вежливого общения; воспитывать привычку без напоминаний использовать в общении со сверстниками и взрослыми формулы словесной вежливости (приветствие, прощание, просьбы, извинения).

Развитие целенаправленности, саморегуляции. Воспитывать организованность; развивать волевые качества, самостоятельность, целенаправленность и саморегуляцию своих действий, воспитывать умение доводить начатое дело до конца.

Расширять представления детей об их обязанностях, прежде всего в связи с подготовкой к школе.

Формирование социальных представлений, умений и навыков

Развитие игровой деятельности. Продолжать развивать у детей самостоятельность в организации игр, выполнении игровых правил и норм.

Продолжать формировать способность совместно развёртывать игру, согласовывая собственный игровой замысел с замыслами сверстников; умение договариваться, планировать и обсуждать совместные действия.

Продолжать воспитывать в игре инициативу, организаторские способности, развивать творческое воображение.

Продолжать учить детей брать на себя различные роли в соответствии с сюжетом игры; использовать атрибуты, конструкторы, строительный материал, побуждать детей по своему обустроить собственную игру, самостоятельно подбирать и создавать недостающие для игры предметы (билеты для игры в театр, деньги для покупок).

Способствовать творческому использованию в играх представлений об окружающей жизни, впечатлений от произведений литературы, мультфильмов.

Развитие навыков самообслуживания. Закреплять умения детей аккуратно пользоваться столовыми приборами (ножом, ложкой, вилкой); самостоятельно следить за чистотой одежды и обуви, замечать и устранять беспорядок в своём внешнем виде, тактично сообщать товарищу о необходимости что – то поправить в костюме, причёске.

Закреплять умение самостоятельно и быстро одеваться и раздеваться, складывать в шкаф одежду, ставить на место обувь, сушить при необходимости мокрые вещи, ухаживать за обувью (мыть, протирать, чистить). Закреплять умение самостоятельно, быстро и аккуратно убирать за собой постель после сна.

Закреплять умение самостоятельно и своевременно готовить материалы и пособия к занятию, без напоминания убирать свое рабочее место.

Приобщение к труду. Развивать творческую инициативу, способность реализовывать себя в разных видах труда и творчества. Подолжать формировать осознанное отношение и интерес к воей деятельности, умение достигать запланированного результата, воспитывать трудолюбие.

Приучать детей старательно, аккуратно выполнять поручения, беречь материалы и предметы, убирать их на место после работы. Воспитывать желание участвовать в совместной трудовой деятельности наравне со всеми, стремление быть полезными окружающим, радоваться результатам коллективного труда.

Продолжать учить детей поддерживать порядок в группе и на участке детского сада, добросовестно выполнять обязанности дежурных по столовой (сервировать стол, приводить его в порядок после еды), формировать ответственное отношение к обязанностям дежурного в уголке природы (поливать комнатные растения; фиксировать необходимые данные в календаре природы и т.д.). Прививать интерес к труду в природе, привлекать к посильному участию.

Расширять представления о труде взрослых, о значении их труда для общества. Воспитывать уважение к людям труда.

Формирование основ безопасности. Продолжать знакомить с **правилами поведения на природе**, уточнять и расширять представления о таких явлениях природы, как гроза, гром, молния, радуга, ураган, знакомить с правилами поведения человека в этих условиях.

Продолжать формировать **навыки безопасного поведения на дорогах**. Систематизировать знания детей об устройстве улицы, о дорожном движении. Знакомить с понятиями «площадь», «бульвар», «проспект». Продолжать знакомить с дорожными знаками — пре-

дупреждающими, запрещающими и информационно-указательными. Подводить детей к осознанию необходимости соблюдать правила дорожного движения. Расширять представления детей о работе ГИБДД.

Подводить детей к осознанию необходимости соблюдать правила дорожного движения. Воспитывать культуру поведения на улице и в общественном транспорте.

Продолжать приучать к заботе **о безопасности собственной жизнедеятельности**. Подвести детей к пониманию необходимости соблюдать меры предосторожности, учить оценивать свои возможности по преодолению опасности.

Развивать свободную ориентировку в пределах ближайшей к детскому саду местности.

Формировать умение находить дорогу из дома в детский сад на схеме местности.

Закреплять умение называть своё имя, фамилию, отчество, возраст, дату рождения, домашний адрес, телефон, имена и отчества родителей, их профессии.

Закреплять знание правил безопасного поведения во время игр в разное время года (купание в водоёмах, катание на велосипеде, катание на санках, коньках, лыжах и др.). Формировать у детей навыки поведения в ситуациях: «Один дома», «Потерялся», «Заблудился». Формировать умение обращаться за помощью к взрослым.

Расширять знания детей о работе МЧС, пожарной службы, службы скорой помощи. Уточнять знания о работе пожарных, правилах поведения при пожаре. Закреплять знания о том, что в случае необходимости взрослые звонят по телефонам «101», «102», «103».

2.2.2. Образовательная область «Познавательное развитие»

Познавательное развитие предполагает развитие познавательных интересов, любознательности и познавательной мотивации, интереса к учебной деятельности и желания учиться; формирование познавательных действий, развитие воображения, внимания, памяти, наблюдательности, умения анализировать, устанавливать причинно – следственные связи, формулировать выводы; формирование первичных представлений об окружающем мире, элементарных естественно – научных представлений.

Развитие когнитивных способностей

Сенсорное развитие. Развивать зрение, слух, обоняние, осязание, вкус, сенсомоторные способности.

Совершенствовать координацию руки и глаза; развивать мелкую моторику рук в разнообразных видах деятельности.

Развивать умение созерцать предметы, явления (всматриваться, вслушиваться), направляя внимание на более тонкое различие их качеств.

Учить выделять в процессе восприятия несколько качеств предметов; сравнивать предметы по форме, величине, строению, положению в пространстве, цвету; выделять характерные детали, красивые сочетания цветов и оттенков, различные звуки (музыкальные, природные и др.).

Развивать умение классифицировать предметы по общим качествам (форме, величине, строению, цвету).

Побуждать применять разнообразные способы обследования предметов (наложение, приложение, измерение, сравнение по количеству, размеру, весу и т.д.).

Закреплять знания детей о хроматических и ахроматических цветах.

Развитие познавательных действий. Создавать условия для самостоятельного установления связей и отношений между системами объектов и явлений с применением различных средств. Совершенствовать действия экспериментального характера, направленные на выявление скрытых свойств объектов.

Развивать умение добывать информацию различными способами, учить определять оптимальный способ получения необходимой информации в соответствии с условиями и целями деятельности.

Продолжать развивать умение самостоятельно действовать в соответствии с предлагаемым алгоритмом; ставить цель, составлять собственный алгоритм; обнаруживать несоответствие

результата и цели; корректировать свою деятельность. Учить детей самостоятельно составлять модели и использовать их в познавательной – исследовательской деятельности.

Продолжать развивать навыки учебной деятельности: внимательно слушать воспитателя, действовать по предложенному им плану, а так же самостоятельно планировать свои действия, выполнять поставленную умственную задачу, правильно оценивать результаты своей деятельности.

Проектная деятельность. Развивать проектную деятельность всех типов (исследовательскую, творческую, нормативную).

В исследовательской проектной деятельности формировать умение уделять внимание анализу эффективности источников информации. Поощрять обсуждение проекта в кругу сверстников. Содействовать творческой проектной деятельности индивидуального и группового характера, поддерживать инициативу и самостоятельность в создании идеи и реализации проекта, создавать условия для презентации результата.

В работе над нормативными проектами поощрять обсуждение детьми соответствующих этим проектам ситуаций и отрицательных последствий, которые могут возникнуть при нарушении установленных норм.

Помогать детям в символическом отображении ситуации, проживании ее основных смыслов и выражении их в образной форме.

Дидактические игры. Продолжать учить детей играть в различные дидактические игры (лото, мозаика, бирюльки и др.). Развивать умение организовывать игры, исполнять роль ведущего. Учить согласовывать свои действия с действиями ведущего и других участников игры.

Развивать в игре сообразительность, умение самостоятельно решать поставленную задачу.

Привлекать детей к созданию некоторых дидактических игр («Шумелки», «Шуршалки» и т. д.). Развивать и закреплять сенсорные способности.

Содействовать проявлению и развитию в игре необходимых для подготовки к школе качеств: произвольного поведения, ассоциативно-образного и логического мышления, воображения, познавательной активности.

Формирование элементарных математических представлений

Количество, счёт. Развивать общие представления о множестве: умение формировать множества по заданным основаниям, видеть составные части множества, в которых предметы отличаются определенными признаками.

Упражнять в объединении, дополнении множеств, удалении из множества части или отдельных его частей. Устанавливать отношения между отдельными частями множества, а также целым множеством и каждой его частью на основе счета, составления пар предметов или соединения предметов стрелками.

Совершенствовать навыки количественного и порядкового счета в пределах 10. Познакомить со счетом в пределах 20 без операций над числами.

Знакомить с числами второго десятка.

Закреплять понимание отношений между числами натурального ряда (7 больше 6 на 1, а 6 меньше 7 на 1), умение увеличивать и уменьшать каждое число на 1 (в пределах 10). Учить называть числа в прямом и обратном порядке (устный счет), последующее и предыдущее число к названному или обозначенному цифрой, определять пропущенное число. Знакомить с составом чисел в пределах 10.

Учить раскладывать число на два меньших и составлять из двух меньших большее (в пределах 10, на наглядной основе).

Познакомить с монетами достоинством 1, 5, 10 копеек, 1, 2, 5, 10 рублей (различение, набор и размен монет).

Учить на наглядной основе составлять и решать простые арифметические задачи на сложение (к большему прибавляется меньшее) и на вычитание (вычитаемое меньше остатка); при решении задач пользоваться знаками действий: плюс (+), минус (–) и знаком отношения равно (=), больше (>), меньше (<).

Величина. Учить считать по заданной мере, когда за единицу счета принимается не один, а также используя условную меру; правильно обозначать части целого (половина, одна часть из двух (одна вторая), две части из четырех (две четвертых) и т. д.); устанавливать соотношение целого и части, размера частей; находить части целого и целое по известным частям. Формировать у детей первоначальные измерительные умения. Учить измерять длину, ширину, высоту предметов (отрезки прямых линий) с помощью условной меры (бумаги в клетку).

Учить детей измерять объем жидких и сыпучих веществ с помощью условной меры. Дать представления о весе предметов и способах его измерения. Сравнить вес предметов (тяжелее — легче) путем взвешивания их на ладонях.

Познакомить с весами.

Развивать представление о том, что результат измерения (длины, веса, объема предметов) зависит от величины условной меры.

Форма. Уточнить знание известных геометрических фигур, их элементов (вершины, углы, стороны) и некоторых их свойств.

Дать представление о многоугольнике (на примере треугольника и четырехугольника), о прямой линии, отрезке прямой.

Учить распознавать фигуры независимо от их пространственного положения, изображать, располагать на плоскости, упорядочивать по размерам, классифицировать, группировать по цвету, форме, размерам.

Моделировать геометрические фигуры; составлять из нескольких треугольников один многоугольник, из нескольких маленьких квадратов — один большой прямоугольник; из частей круга — круг, из четырех отрезков — четырехугольник, из двух коротких отрезков — один длинный и т. д.; конструировать фигуры по словесному описанию и перечислению их характерных свойств; составлять тематические композиции из фигур по собственному замыслу.

Анализировать форму предметов в целом и отдельных их частей; воссоздавать сложные по форме предметы из отдельных частей по контурным образцам, по описанию, представлению.

Ориентировка в пространстве. Учить ориентироваться на ограниченной территории (лист бумаги, учебная доска, страница тетради, книги и т. д.); располагать предметы и их изображения в указанном направлении, отражать в речи их пространственное расположение (вверху, внизу, выше, ниже, слева, справа, левее, правее, в левом верхнем (правом нижнем) углу, перед, за, между, рядом и др.).

Познакомить с планом, схемой, маршрутом, картой.

Развивать способность к моделированию пространственных отношений между объектами в виде рисунка, плана, схемы.

Учить «читать» простейшую графическую информацию, обозначающую пространственные отношения объектов и направление их движения в пространстве: слева направо, справа налево, снизу вверх, сверху вниз; самостоятельно передвигаться в пространстве, ориентируясь на условные обозначения (знаки и символы).

Ориентировка во времени. Дать детям элементарные представления о времени: его текучести, периодичности, необратимости, последовательности всех дней недели, месяцев, времен года.

Учить пользоваться в речи понятиями: «сначала», «потом», «до», «после», «раньше», «позже», «в одно и то же время».

Развивать «чувство времени», умение беречь время, регулировать свою деятельность в соответствии со временем; различать длительность отдельных временных интервалов (1 минута, 10 минут, 1 час).

Учить определять время по часам с точностью до 1 часа.

Конструктивно – модельная деятельность

Формировать интерес к разнообразным зданиям и сооружениям (жилые дома, театры и др.). Поощрять желание передавать их особенности в конструктивной деятельности.

Учить видеть конструкцию объекта и анализировать её основные части, их функциональное назначение.

Предлагать детям самостоятельно находить отдельные конструктивные решения на основе анализа существующих сооружений.

Закреплять навыки коллективной работы : умение распределять обязанности, работать в соответствии с общим замыслом, не мешая друг другу.

Конструирование из строительного материала. Учить детей сооружать различные конструкции одного и того же объекта в соответствии с их назначением (мост для пешеходов, мост для транспорта).

Определять, какие детали более всего подходят для постройки, как их целесообразнее скомбинировать; продолжать развивать умение планировать процесс возведения постройки.

Продолжать учить сооружать постройки, объединенные общей темой (улица, машины, дома).

Конструирование из деталей конструкторов. Познакомить с разнообразными пластмассовыми конструкторами. Учить создавать различные модели (здания, самолёты, поезда и т.д.) по рисунку, по словесной инструкции воспитателя, по собственному замыслу. Познакомить детей с деревянным конструктором, детали которого крепятся штифтами. Учить создавать различные конструкции (мебель, машины) по рисунку и по словесной инструкции воспитателя.

Учить создавать конструкции, объединенные общей темой (детская площадка, стоянка машин и др.).

Учить разбирать конструкции при помощи скобы и киянки (в пластмассовых конструкторах).

Ознакомление с окружающим миром

Предметное окружение. Продолжать расширять и уточнять представления детей о предметном мире. Обогащать представления о видах транспорта (наземный, подземный, воздушный, водный). Формировать представления о предметах, облегчающих труд людей на производстве (компьютер, роботы, станки и т. д.); об объектах, создающих комфорт и уют в помещении и на улице. Побуждать детей к пониманию того, что человек изменяет предметы, совершенствует их для себя и других людей, делая жизнь более удобной и комфортной. Расширять представления детей об истории создания предметов.

Вызывать чувство восхищения совершенством рукотворных предметов и объектов природы. Формировать понимание того, что не дала человеку природа, он создал себе сам (нет крыльев, он создал самолет; нет огромного роста, он создал кран, лестницу и т. п.). Способствовать восприятию предметного окружения как творения человеческой мысли.

Углублять представления о существенных характеристиках предметов, о свойствах и качествах различных материалов. Рассказывать, что материалы добывают (нефть, руда, древесина, хлопок) и производят (дерево, металл, ткань, бензин).

Развивать элементарные представления о цепочки процессивно изготовлению некоторых предметов (например, дерево – древесина – бумага – книга; хлопок – хлопковые нити – хлопковая ткань – постельное бельё). Помогать детям понять, как много труда и природных богатств необходимо, чтобы произвести даже очень простую продукцию.

Природное окружение. Поддерживать интерес детей к миру природы, создавать условия для проявления инициативы и творчества в её познании, формировать желание самостоятельно добывать знания (экспериментируя, слушая книги, рассматривая иллюстрации и картины, наблюдая за природными объектами и явлениями и т.д.).

Формировать элементарные представления об эволюции Земли (возникновение Земли, эволюция растительного и животного мира), месте человека в природном и социальном мире.

Развивать умение видеть красоту и своеобразие окружающей природы, учить передавать своё отношение к природе в речи и продуктивных видах деятельности.

Неживая природа. Учить обобщать и систематизировать представления о временах года (вести дневники наблюдения за погодой; оформлять альбомы о временах года; подбирать картинки, фотографии, детские рисунки, рассказы и пр.). Формировать ответственное отношение к обязанности дежурного в уголке природы (фиксировать необходимые данные в календаре природы – время года, месяц, день недели, время суток, температуру, результаты наблюдений и т.д.).

Рассказать об «особенных» днях года: день зимнего солнцестояния – 22 декабря (самый короткий день в году); день летнего солнцестояния – 22 июня (самый длинный день в году); дни весеннего (21 марта) и осеннего (22 сентября) равноденствия, когда день и ночь равны по длительности.

Расширять представления о погодных явлениях (снег, иней, град, туман, дождь, ливень, ураган, метель и т.п.).

Формировать первичные географические представления, развивать интерес к природному разнообразию Земли. Учить пользоваться картой и глобусом, показывать на карте и гло-

бусе моря и континенты (на Земле всего шесть континентов, или материков: Австралия, Антарктида, Африка, Евразия, Северная Америка, Южная Америка).

Продолжать формировать первичные представления о природных зонах Земли: холодные (арктическая пустыня), умеренные (леса, степи, тайга), жаркие (саванна, пустыня). Развивать познавательный интерес детей, рассказывая о удивительных природных явлениях (полярный день и полярная ночь, северное сияние и пр.) и фактах (например, когда у нас, в Северном полушарии, лето, в Австралии, в Южном полушарии, - зима и т.д.).

Дать первичные представления о полезных ископаемых (нефть, газ, уголь, руда, камень и пр.), обсудить, что можно произвести из некоторых полезных ископаемых.

Мир растений и грибов. Развивать знания детей о растениях. Дать представление о том, что растения – живые существа, для роста и развития которых необходимы земля, вода, тепло, свет. Они составляют одно из царств живой природы. Дать детям начальное представление об особенностях растительного мира в различных природных зонах (тайга, пустыня, тундра и пр.). Подводить детей к умению делать элементарные выводы и умозаключения о приспособленности растений к среде обитания (карликовые растения в тундре, колючки в пустыне, отсутствие растительности в Антарктиде и пр.).

Расширять представления о классификации растений, учить систематизировать их по различным признакам: цветы (садовые, лесные, луговые), кусты, деревья (лесные, садовые, плодовые, хвойные), овощи (корнеплоды, зелень, бахчевые и др.), фрукты и ягоды (садовые и дикие), злаки, орехи.

Рассказывая о грибах (съедобные – несъедобные), можно отметить, что грибы – это не растение, а отдельное царство живой природы, и что помимо привычных всем лесных грибов существует большое разнообразие других грибов, например плесень и дрожжи.

Учить различать и называть некоторые растения по их частям и характерным признакам (стволу, листьям, плодам). Развивать интерес к природе родного края.

Мир животных. Расширять и систематизировать знания о животном мире, о первичной классификации: млекопитающие, птицы, рыбы, земноводные, пресмыкающиеся или рептилии, насекомые, паукообразные, ракообразные. Обращать внимание детей на их характерные особенности (у птиц есть клюв, крылья, перья; млекопитающие кормят детёнышей молоком и т.д.).

Дать детям более полные представления о классе млекопитающих, обсудить, почему они так называются (потому что выкармливают детёнышей молоком). Рассказать об основных отрядах класса млекопитающих (не для запоминания): насекомоядные (ёж, крот), рукокрылые (летучие мыши), грызуны (мышь, дикобраз, суслик, хомяк, сурок, заяц, белка), хищные (волки, лисы, еноты, медведи, хорьки, барсуки, скунсы, выдры), ластоногие (тюлени, морские котики, морские львы, сивучи, нерпы, моржи), китообразные (киты, дельфины, кашалоты), парнокопытные (свинья, бегемот, верблюд, жираф, олень, буйволы, бизоны, антилопы, газели), непарнокопытные (лошадь, зебра, осёл, тапир, носорог), хоботные (слоны), приматы (лемуры, мартишки, человекообразные обезьяны и человек). Классификация животного мира – хорошая тема для коллективного проекта, если это заинтересует детей.

Упражнять в умении группировать представителей мира животных по разным признакам: животные – дикие и домашние; птицы – домашние, дикие; хищные, нехищные. Дать представление о том, что в разных странах домашние животные разные (коровы – в России, слоны – в Индии, ослы – в Азии, верблюды – в Африке, страусы – в Австралии и т.д.).

Развивать интерес и любопытство детей, умение сравнивать, анализировать и рассуждать, задавая «коварные» вопросы и приводя парадоксальные факты (почему пингвин – это птица, почему кит – это не рыба и т.д.).

Расширять представления о приспособлении животных к окружающей среде (перелетные птицы улетают в тёплые края; медведи, ежи, змеи и пр. - впадают в зимнюю спячку, белки запасают корм на зиму, зайцы летом серые, а зимой белые и т.д.). Подводить детей к умению самостоятельно делать элементарные выводы и умозаключения о жизнедеятельности животных.

Расширять представления о некоторых жизненных циклах и метаморфозах (превращениях) в мире животных (бабочка: яйцо, личинка (гуеница), куколка – бабочка; лягушка: икринка, головастик – лягушка; птица: яйцо, птенец – птица).

Экологическое воспитание. Формировать элементарные экологические представления. Объяснять, что в природе всё взаимосвязано. Учить устанавливать причинно-следственные связи между природными явлениями (если исчезнут насекомые — опылители растений, то растения не дадут семян и др.). Подвести детей к пониманию того, что жизнь человека на Земле во многом зависит от окружающей среды: чистый воздух, вода, лес, почва благоприятно сказываются на здоровье и жизни человека, что человек – часть природы, что он должен беречь, охранять и защищать ее.

Воспитывать желание и умение правильно вести себя в природе (любоваться красотой природы, наблюдать за растениями и животными, не нанося им вред), учить самостоятельно делать элементарные выводы об охране окружающей среды.

Знакомить с Красной книгой: что это такое, зачем она нужна, почему существуют разные книги для разных регионов. Познакомить с отдельными представителями животного и растительного мира, занесенными в Красную книгу России (амурские тигры, белые медведи, зубры и пр.).

Социальное окружение. Расширять осведомленность детей в сферах человеческой деятельности (наука, искусство, производство и сфера услуг, сельское хозяйство), представления об их значимости для жизни ребенка, его семьи, детского сада и общества в целом.

Продолжать расширять представления о людях разных профессий. Дать детям представление о человеке труда: ответственность, аккуратность, добросовестность помогают создавать разные материальные и духовные ценности.

Дать представление о том, что с одним объектом культуры, производства, социальным объектом всегда связан целый комплекс разнообразных профессий (в театре работают: артисты, режиссеры, сценаристы, костюмеры, модельеры, декораторы, художники – оформители, билетеры, гардеробщики, охранники, уборщики и пр.).

Наша планета. Рассказывать детям о том, что Земля – наш общий дом, на Земле много разных стран; о том, как важно жить в мире со всеми народами, знать и уважать их культуру, обычаи и традиции. Расширять представления дошкольников о своей принадлежности к человеческому сообществу, о детстве ребят в других странах.

Дать представление о многообразии народов мира. Знакомить с элементами культуры (костюмы, внешний вид), обычаях (национальные блюда), государствами (название, флаг, столица) некоторых народов мира: в Европе англичане, итальянцы, испанцы, немцы, французы; в Азии – индусы, китайцы, японцы; в Африке – бедуины, египтяне, жители Конго; в Южной Америке – бразильцы; в Северной Америке – американцы, канадцы. Показывать на карте, глобусе континенты и страны, заинтересовавшие детей. Поощрять детей к проектно – исследовательской деятельности на темы народов мира. Воспитывать интерес и уважение к другим народам.

2.2.3. Образовательная область «Речевое развитие»

Речевое развитие направлено на совершенствование всех сторон речи, развитие звуковой и интонационной культуры речи, фонематического слуха, формирование предпосылок обучения грамоте; овладение речью как средством общения, развитие речевого творчества; знакомство с книжной культурой, детской литературой.

Развитие речи

Развивающая речевая среда. Совершенствовать речь как средство общения. Опираясь на опыт детей и учитывая их предпочтения, подбирать наглядные материалы для самостоятельного восприятия с последующим обсуждением с воспитателем и сверстниками.

Уточнять высказывания детей, помогать им более точно характеризовать объект, ситуацию; учить высказывать предположения и делать простейшие выводы, излагать свои мысли понятно для окружающих. Продолжать формировать умение отстаивать свою точку зрения. Приучать детей к самостоятельности суждений.

Продолжать совершенствовать все стороны речи; учить детей пользоваться как краткой, так и распространенной формой ответа, в зависимости от характера поставленного вопроса, дополнять высказывания товарищей. Помогать осваивать формы речевого этикета.

Формирование словаря. Продолжать работу по обогащению бытового, природоведческого, обществоведческого словаря детей. Побуждать детей интересоваться смыслом слова.

Совершенствовать умение использовать разные части речи в точном соответствии с их значением и целью высказывания.

Помогать детям осваивать выразительные средства языка (образные слова и выражения, эпитеты, сравнения).

Звуковая культура речи. Совершенствовать умение различать на слух и в произношении все звуки родного языка. Отрабатывать дикцию: учить детей внятно и отчетливо произносить слова и словосочетания с естественными интонациями. Совершенствовать фонематический слух: учить называть слова с определенным звуком, находить слова с этим звуком в предложении, определять место звука в слове. Отрабатывать интонационную выразительность речи.

Грамматический строй речи. Продолжать упражнять детей в согласовании слов в предложении.

Совершенствовать умение образовывать (по образцу) однокоренные слова, существительные с суффиксами, глаголы с приставками, прилагательные в сравнительной и превосходной степени.

Помогать правильно строить сложноподчиненные предложения, использовать языковые средства для соединения их частей (чтобы, когда, потому что, если, если бы и т. д.).

Связная речь. Продолжать совершенствовать диалогическую и монологическую формы речи.

Формировать умение вести диалог между воспитателем и ребенком, между детьми; учить быть доброжелательными и корректными собеседниками, воспитывать культуру речевого общения.

Продолжать учить содержательно и выразительно пересказывать литературные тексты, драматизировать их.

Совершенствовать умение составлять рассказы о предметах, о содержании картины, по набору картинок с последовательно развивающимся действием. Помогать составлять план рассказа и придерживаться его.

Развивать умение составлять рассказы из личного опыта.

Продолжать совершенствовать умение сочинять короткие сказки на заданную тему.

Подготовка к обучению грамоте. Дать представления о предложении (без грамматического определения).

Упражнять в составлении предложений, членении простых предложений (без союзов и предлогов) на слова с указанием их последовательности.

Учить детей делить двусложные и трехсложные слова с открытыми слогами (на-шаМа-ша, ма-ли-на, бе-ре-за) на части.

Учить составлять слова из слогов (устно).

Учить выделять последовательность звуков в простых словах.

Приобщение к художественной литературе

Продолжать развивать интерес детей к художественной литературе. Пополнять литературный багаж сказками, рассказами, стихотворениями, загадками, считалками, скороговорками.

Воспитывать читателя, способного испытывать сострадание и сочувствие к героям книги, отождествлять себя с любимым персонажем. Развивать у детей чувство юмора. Обращать внимание детей на выразительные средства (образные слова и выражения, эпитеты, сравнения); помогать почувствовать красоту и выразительность языка произведения; прививать чуткость к поэтическому слову.

Продолжать совершенствовать художественно-речевые исполнительские навыки детей при чтении стихотворений, в драматизациях (эмоциональность исполнения, естественность поведения, умение интонацией, жестом, мимикой передать свое отношение к содержанию литературной фразы).

Помогать детям объяснять основные различия между литературными жанрами: сказкой, рассказом, стихотворением.

Продолжать знакомить детей с иллюстрациями известных художников.

Примерный список литературы для чтения детям 6 – 7 лет представлен в инновационной программе дошкольного образования «От рождения до школы», издание 6 – е, дополненное под редакцией Н.Е. Вераксы, Т.С.Комаровой, Э.М.Дорофеевой, МОЗАИКА-СИНТЕЗ, МОСКВА, 2020 – стр.303 - 306.

2.2.4. Образовательная область «Художественно – эстетическое развитие»

Художественное - эстетическое развитие предполагает развитие художественно - творческих способностей детей в различных видах художественной деятельности, формирование интереса предпосылок ценностно-смыслового восприятия и понимания произведений искусства; развитие эстетического восприятия окружающего мира, воспитание художественного вкуса.

Приобщение к искусству

Развивать эстетическое восприятие, чувство ритма, художественный вкус, эстетическое отношение к окружающему, к искусству и художественной деятельности; умение самостоятельно создавать художественные образы в разных видах деятельности. Поощрять активное участие детей в художественной деятельности по собственному желанию и под руководством взрослого.

Знакомить с **историей и видами искусства** (декоративно-прикладное, изобразительное искусство, литература, музыка, архитектура, театр, танец, кино, цирк); формировать умение различать народное и профессиональное искусство. Воспитывать любовь и бережное отношение к произведениям искусства.

Формировать основы художественной культуры, закреплять знания об искусстве как виде творческой деятельности людей, организовать посещение выставки, театра, музея, цирка (совместно с родителями).

Расширять представления о творческих профессиях (художник, композитор, артист, танцор, певец, пианист, скрипач, режиссёр, архитектор и т.п.).

Формировать представление о значении органов чувств человека для художественной деятельности, формировать умение соотносить органы чувств с видами искусства (музыку слушают, картины рассматривают, стихи читают и слушают и т. д.).

Расширять знания детей об основных **видах изобразительного искусства** (живопись, графика, скульптура), развивать художественное восприятие, расширять первичные представления об основных живописных жанрах (портрет, пейзаж, натюрморт, батальная и жанровая живопись). Продолжать знакомить детей с произведениями живописи: И. Шишкин («Рожь», «Утро в сосновом лесу»), И. Левитан («Золотая осень», «Март», «Весна. Большая вода»), А. Саврасов («Грачи прилетели»), А. Пластов («Полдень», «Летом», «Сенокос»), В. Васнецов («Аленушка», «Богаты-ри», «Иван-царевич на Сером волке») и др.

Расширять представления о художниках — иллюстраторах детской книги (И. Билибин, Ю. Васнецов, В. Конашевич, В. Лебедев, Т. Маврина, Е. Чарушин и др.).

Обогащать представления о скульптуре малых форм, выделяя различные средства выразительности (форму, пропорции, цвет, характерные детали, позы, движения и др.).

Продолжать знакомить с **народным декоративно-прикладным искусством** (гжельская, хохломская, жостовская, мезенская роспись), с керамическими изделиями, народными игрушками.

Расширять представления о разнообразии народного искусства, художественных промыслов (различные виды материалов, разные регионы страны и мира). Воспитывать интерес к искусству родного края.

Продолжать знакомить с архитектурой, закреплять и обогащать знания детей о том, что существуют здания различного назначения (жилые дома, магазины, кинотеатры, детские сады, школы и др.).

Развивать умение выделять сходство и различия архитектурных сооружений одинакового назначения. Формировать умение выделять одинаковые части конструкции и особенности деталей.

Познакомить со спецификой храмовой архитектуры: купол, арки, аркатурный пояс по периметру здания, барабан (круглая часть под куполом) и т. д. Знакомить с архитектурой с опорой на региональные особенности местности, в которой живут дети. Рассказать детям о том, что, как и в каждом виде искусства, в архитектуре есть памятники, которые известны во всем мире: в России это Кремль, собор Василия Блаженного, Зимний дворец, Исаакиевский собор, Петергоф, памятники Золотого кольца и другие — в каждом городе свои. Развивать умения передавать в художественной деятельности образы архитектурных сооружений, сказочных построек. Поощрять стремление изображать детали построек (наличники, резной подзор по контуру крыши).

Изобразительная деятельность

Поддерживать интерес к изобразительной деятельности. Развивать образное эстетическое восприятие, образные представления, эстетическое отношение к предметам и явлениям окружающего мира, произведениям искусства, к художественно-творческой деятельности. Воспитывать самостоятельность; учить активно и творчески применять ранее усвоенные способы изображения в рисовании, лепке и аппликации, используя выразительные средства.

Продолжать развивать коллективное творчество. Воспитывать стремление действовать согласованно, договариваться о том, кто какую часть работы будет выполнять, как отдельные изображения будут объединяться в общую картину.

Формировать эстетические суждения; учить аргументированно и развернуто оценивать изображения, созданные как самим ребенком, так и его сверстниками, обращая внимание на обязательность доброжелательного и уважительного отношения к работам товарищей; развивать умение замечать недостатки своих работ и исправлять их; вносить дополнения для достижения большей выразительности создаваемого образа.

Рисование. Совершенствовать умение изображать предметы по памяти и с натуры; развивать наблюдательность, способность замечать характерные особенности предметов и передавать их средствами рисунка (форма, пропорции, расположение на листе бумаги). Совершенствовать технику изображения. Продолжать развивать свободу и одновременно точность движений руки под контролем зрения, их плавность, ритмичность. Расширять набор материалов, которые дети могут использовать в рисовании (гуашь, акварель, сухая и жирная пастель, сангина, угольный карандаш, гелевая ручка и др.). Предлагать соединять в одном рисунке разные материалы для создания выразительного образа.

Учить новым способам работы с уже знакомыми материалами (например, рисовать акварелью по сырому слою); разным способам создания фона для изображаемой картины: при рисовании акварелью и гуашью — до создания основного изображения; при рисовании пастелью и цветными карандашами фон может быть подготовлен как в начале, так и по завершении основного изображения.

Развивать представление о разнообразии цветов и оттенков, опираясь на реальную окраску предметов, декоративную роспись, сказочные сюжеты; учить создавать цвета и оттенки.

Постепенно подводить детей к обозначению цветов, например, включающих два оттенка (желто-зеленый, серо-голубой) или уподобленных природным (малиновый, персиковый и т. п.). Обращать их внимание на изменчивость цвета предметов (например, в процессе роста помидоры зеленые, а созревшие — красные). Учить замечать изменение цвета в природе в связи с изменением погоды (небо голубое в солнечный день и серое в пасмурный). Развивать цветовое восприятие в целях обогащения колористической гаммы рисунка.

Учить детей различать оттенки цветов и передавать их в рисунке, развивать восприятие, способность наблюдать и сравнивать цвета окружающих предметов, явлений (нежно-зеленые только что появившиеся листочки, бледно-зеленые стебли одуванчиков и их темно-зеленые листья и т. п.).

В сюжетном рисовании продолжать учить детей размещать изображения на листе в соответствии с их реальным расположением (ближе или дальше от рисующего; ближе к нижнему краю листа — передний план или дальше от него — задний план); передавать различия в величине изображаемых предметов (дерево высокое, цветок ниже дерева; воробышек маленький, ворона большая и т. п.). Формировать умение строить композицию ри-

сунка; передавать движения людей и животных, растений, склоняющихся от ветра. Продолжать формировать умение передавать в рисунках как сюжеты народных сказок, так и авторских произведений (стихотворений, сказок, рассказов); проявлять самостоятельность в выборе темы, композиционного и цветового решения.

Лепка. Развивать творчество детей; учить свободно использовать для создания образов предметов, объектов природы, сказочных персонажей разнообразные приемы, усвоенные ранее; продолжать учить передавать форму основной части и других частей, их пропорции, позу, характерные особенности изображаемых объектов; обрабатывать поверхность формы движениями пальцев и стекой.

Продолжать формировать умение передавать характерные движения человека и животных, создавать выразительные образы (птичка подняла крылышки, приготовилась лететь; козлик скачет, девочка танцует; дети делают гимнастику — коллективная композиция). Учить детей создавать скульптурные группы из двух-трех фигур, развивать чувство композиции, умение передавать пропорции предметов, их соотношение по величине, выразительность поз, движений, деталей.

Аппликация. Продолжать учить создавать предметные и сюжетные изображения с натуры и по представлению: развивать чувство композиции (учить красиво располагать фигуры на листе бумаги формата, соответствующего пропорциям изображаемых предметов). Развивать умение составлять узоры и декоративные композиции из геометрических и растительных элементов на листах бумаги разной формы; изображать птиц, животных по замыслу детей и по мотивам народного искусства.

Закреплять приемы вырезания симметричных предметов из бумаги, сложенной вдвое; несколько предметов или их частей из бумаги, сложенной гармошкой.

При создании образов поощрять применение разных приемов вырезания, обрывания бумаги, наклеивания изображений (намазывая их клеем полностью или частично, создавая иллюзию передачи объема); учить мозаичному способу изображения с предварительным легким обозначением карандашом формы частей и деталей картинки. Продолжать развивать чувство цвета, колорита, композиции. Поощрять проявления творчества.

Прикладное творчество. При работе с **бумагой и картоном** закреплять умение складывать бумагу прямоугольной, квадратной, круглой формы в разных направлениях (пилотка); использовать разную по фактуре бумагу, делать разметку с помощью шаблона; создавать игрушки-забавы (мишка- физкультурник, клюющий петушок и др.). Формировать умение создавать предметы из полосок цветной бумаги (коврик, дорожка, закладка), подбирать цвета и их оттенки при изготовлении игрушек, сувениров, деталей костюмов и украшений к праздникам. Формировать умение использовать образец. Совершенствовать умение детей создавать объемные игрушки в технике оригами.

При работе с **тканью** формировать умение вдевать нитку в иголку, завязывать узелок; пришивать пуговицу, вешалку; шить простейшие изделия (мешочек для семян, фартучек для кукол, игольница) швом «вперед иголку». Закреплять умение делать аппликацию, используя кусочки ткани разнообразной фактуры (шелк для бабочки, байка для зайчика и т. д.), наносить контур с помощью мелка и вырезать в соответствии с задуманным сюжетом.

При работе с **природным материалом** закреплять умение создавать фигуры людей, животных, птиц из желудей, шишек, косточек, травы, веток, корней и других материалов, передавать выразительность образа, создавать общие композиции («Лесная поляна», «Сказочные герои»). Развивать фантазию, воображение.

Народное декоративно – прикладное искусство. Продолжать развивать декоративное творчество детей; умение создавать узоры по мотивам народных росписей, уже знакомых детям и новых (городецкая, гжельская, хохломская, жостовская, мезенская роспись и др.). Продолжать формировать умение свободно владеть карандашом при выполнении линейного рисунка, учить плавным поворотам руки при рисовании округлых линий, завитков в разном направлении (от веточки и от конца завитка к веточке, вертикально и горизонтально), учить осуществлять движение всей рукой при рисовании длинных линий, крупных форм, одними пальцами — при рисовании небольших форм и мелких деталей, коротких линий, штрихов, травки (хохлома), оживок (городец) и др.

Учить видеть красоту созданного изображения и в передаче формы, плавности, слитности линий или их тонкости, изящности, ритмичности расположения линий и пятен, равномерности закрашивания рисунка; чувствовать плавные переходы оттенков цвета

Учить детей выделять и передавать цветовую гамму народного декоративного искусства определенного вида. Закреплять умение создавать композиции на листах бумаги разной формы, силуэтах предметов и игрушек; расписывать вылепленные детьми игрушки. Закреплять умение при составлении декоративной композиции на основе того или иного вида народного искусства использовать характерные для него элементы узора и цветовую гамму.

Продолжать развивать навыки декоративной лепки; учить использовать разные способы лепки (налеп, углубленный рельеф), применять стеку.

Музыкальное развитие

Продолжать приобщать детей к музыкальной культуре, воспитывать художественный вкус. Продолжать обогащать музыкальные впечатления детей, вызывать яркий эмоциональный отклик при восприятии музыки разного характера. Совершенствовать звуковысотный, ритмический, тембровый и динамический слух. Способствовать дальнейшему формированию певческого голоса, развитию навыков движения под музыку. Обучать игре на детских музыкальных инструментах. Знакомить с элементарными музыкальными понятиями.

Слушание. Продолжать развивать навыки восприятия звуков по высоте в пределах квинты — терции; обогащать впечатления детей и формировать музыкальный вкус, развивать музыкальную память. Способствовать развитию мышления, фантазии, памяти, слуха. Знакомить с элементарными музыкальными понятиями (темп, ритм); жанрами (опера, концерт, симфонический концерт), творчеством композиторов и музыкантов. Познакомить детей с мелодией Государственного гимна Российской Федерации.

Пение. Совершенствовать певческий голос и вокально-слуховую координацию. Закреплять практические навыки выразительного исполнения песен в пределах от до первой октавы до ре второй октавы; учить брать дыхание и удерживать его до конца фразы; обращать внимание на артикуляцию (дикцию).

Закреплять умение петь самостоятельно, индивидуально и коллективно, с музыкальным сопровождением и без него.

Песенное творчество. Учить самостоятельно придумывать мелодии, используя в качестве образца русские народные песни; самостоятельно импровизировать мелодии на заданную тему по образцу и без него, используя для этого знакомые песни, музыкальные пьесы и танцы.

Музыкально-ритмические движения. Способствовать дальнейшему развитию навыков танцевальных движений, умения выразительно и ритмично двигаться в соответствии с разнообразным характером музыки, передавая в танце эмоционально-образное содержание.

Знакомить с национальными плясками (русские, белорусские, украинские и т. д.). Развивать танцевально-игровое творчество; формировать навыки художественного исполнения различных образов при инсценировании песен, театральных постановок. **Музыкально-игровое и танцевальное творчество.** Способствовать развитию творческой активности детей в доступных видах музыкальной исполнительской деятельности (игра в оркестре, пение, танцевальные движения и т. п.).

Учить детей импровизировать под музыку соответствующего характера (лыжник, конькобежец, наездник, рыбак; лукавый котик и сердитый козлик и т. п.).

Учить придумывать движения, отражающие содержание песни; выразительно действовать с воображаемыми предметами. Учить самостоятельно искать способ передачи в движениях музыкальных образов.

Формировать музыкальные способности; содействовать проявлению активности и самостоятельности.

Игра на детских музыкальных инструментах. Знакомить с музыкальными произведениями в исполнении различных инструментов и в оркестровой обработке.

Учить играть на металлофоне, свирели, ударных и электронных музыкальных инструментах, русских народных музыкальных инструментах: трещотках, погремушках, треугольниках; исполнять музыкальные произведения в оркестре и в ансамбле.

Примерный музыкальный репертуар для детей 6 – 7 лет представлен в инновационной программе дошкольного образования «От рождения до школы», издание 6 – е, дополненное под редакцией Н.Е. Вераксы, Т.С.Комаровой, Э.М.Дорофеевой, МОЗАИКА-СИНТЕЗ, МОСКВА, 2020 – стр.313 - 317.

Театрализованная игра

Развивать самостоятельность детей в организации театрализованных игр: умение самостоятельно выбирать сказку, стихотворение, песню для постановки; готовить необходимые атрибуты и декорации к будущему спектаклю; распределять между собой обязанности и роли, развивать творческую самостоятельность, эстетический вкус в передаче образа; отчетливость произношения; учить использовать средства выразительности (поза, жесты, мимика, интонация, движения).

Воспитывать любовь к театру. Широко использовать в театрализованной деятельности детей разные виды театра (бибабо, пальчиковый, баночный, театр картинок, перчаточный, кукольный и др.).

Воспитывать навыки театральной культуры, приобщать к театральному искусству через просмотр театральных постановок, видеоматериалов; рассказывать о театре, театральных профессиях.

Учить постигать художественные образы, созданные средствами театральной выразительности (свет, грим, музыка, слово, хореография, декорации и др.) и распознавать их особенности.

Использовать разные формы взаимодействия детей и взрослых в театрализованной игре. Способствовать формированию оценочных суждений в процессе анализа сыгранных ролей, просмотренных спектаклей. Развивать воображение и фантазию детей в создании и исполнении ролей.

2.2.5. Образовательная область «Физическое развитие»

Физическое развитие направлено на сохранение и укрепление здоровья детей, гармоничное физическое развитие, приобщение к физической культуре, развитие психофизических качеств (сила, быстрота, выносливость, ловкость, гибкость), приобщение к спортивным и подвижным играм, развитие интереса к спорту; становление ценностей здорового образа жизни, овладение его элементарными нормами и правилами, воспитание культурно – гигиенических навыков, полезных привычек.

Формирование начальных представлений о здоровом образе жизни

Становление ценностей здорового образа жизни. Расширять представления детей о рациональном питании (объем пищи, последовательность ее приема, разнообразие в питании, питьевой режим).

Формировать представления о значении двигательной активности в жизни человека; умения использовать специальные физические упражнения для укрепления своих органов и систем.

Формировать представления об активном отдыхе.

Расширять представления о правилах и видах закаливания, о пользе закаливающих процедур.

Расширять представления о роли солнечного света, воздуха и воды в жизни человека и их влиянии на здоровье.

Воспитание культурно – гигиенических навыков. Воспитывать привычку правильно и быстро (не отвлекаясь) умываться, насухо вытираться, пользуясь индивидуальным полотенцем, правильно чистить зубы, полоскать рот после еды, пользоваться носовым платком и расчёской.

Способствовать формированию осознанной привычки мыть руки перед едой и ежедневно (утром и вечером) чистить зубы.

Закреплять умение аккуратно пользоваться столовыми приборами; правильно вести себя за столом.

Продолжать воспитывать привычку следить за чистотой одежды и обуви, замечать и устранять беспорядок в своем внешнем виде, учить тактично сообщать товарищу о необходимости что – то поправить в костюме, причёске.

Физическая культура

Физкультурные занятия и упражнения. Формировать потребность в ежедневной двигательной деятельности. Воспитывать умение сохранять правильную осанку в различных видах деятельности.

Совершенствовать технику основных движений, добиваясь естественности, легкости, точности, выразительности их выполнения.

Закреплять умение соблюдать заданный темп в ходьбе и беге.

Учить сочетать разбег с отталкиванием в прыжках на мягкое покрытие, в длину и высоту с разбега.

Добиваться активного движения кисти руки при броске.

Учить перелезать с пролета на пролет гимнастической стенки по диагонали.

Учить быстро перестраиваться на месте и во время движения, равняться в колонне, шеренге, кругу; выполнять упражнения ритмично, в указанном воспитателем темпе. Развивать психофизические качества: силу, быстроту, выносливость, ловкость, гибкость. Продолжать упражнять детей в статическом и динамическом равновесии, развивать координацию движений и ориентировку в пространстве.

Спортивные и подвижные игры. Поддерживать интерес к физической культуре и спорту, отдельным достижениям в области спорта. Продолжать знакомит с различными видами спорта.

Закреплять навыки выполнения спортивных упражнений.

Учить самостоятельно следить за состоянием физкультурного инвентаря, спортивной формы, активно участвовать в уходе за ними.

Обеспечивать разностороннее развитие личности ребенка: воспитывать выдержку, настойчивость, решительность, смелость, организованность, инициативность, самостоятельность, творчество, фантазию.

Учить детей использовать разнообразные подвижные игры (в том числе игры с элементами соревнования), способствующие развитию психофизических качеств (ловкость, сила, быстрота, выносливость, гибкость), координации движений, умения ориентироваться в пространстве.

Продолжать учить детей самостоятельно организовывать подвижные игры, придумывать собственные игры, варианты игр, комбинировать движения, справедливо оценивать свои результаты и результаты товарищей.

Развивать интерес к спортивным играм и упражнениям (городки, бадминтон, баскетбол, настольный теннис, хоккей, футбол).

Примерный перечень основных движений, подвижных игр и упражнений для детей 6 – 7 лет представлен в инновационной программе дошкольного образования «От рождения до школы», издание 6 – е, дополненное под редакцией Н.Е. Вераксы, Т.С.Комаровой, Э.М.Дорофеевой, МОЗАИКА-СИНТЕЗ, МОСКВА, 2020 – стр.320 - 323.

2.2.6. Ожидаемые образовательные результаты освоения программы

Ожидаемые образовательные результаты освоения Программы - это не то, что ребёнок должен освоить в обязательном порядке. Ожидаемые образовательные результаты следует рассматривать как социально-нормативные возрастные характеристики возможных достижений ребёнка, как целевые ориентиры для педагогов и родителей, обозначающие направленность воспитательной деятельности взрослых.

Ожидаемые образовательные результаты освоения Программы детьми 5 – 6 лет представлены в инновационной программе дошкольного образования «От рождения до школы», издание 6 – е, дополненное под редакцией Н.Е. Вераксы, Т.С.Комаровой, Э.М.Дорофеевой, МОЗАИКА-СИНТЕЗ, МОСКВА, 2020 – стр.324 -333.

2.2.7. Часть, формируемая участниками образовательного процесса

Вариативная часть, формируемая участниками образовательных отношений, составляет не более 40% от общего объема реализации образовательной программы ДОУ, это работа по приоритетному направлению работы.

Программа «От звука к букве. Формирование аналитико-синтетической активности как предпосылки обучения грамоте» Е.В.Колесниковой

Содержание представлено в **Программе «От звука к букве. Формирование аналитико-синтетической активности как предпосылки обучения грамоте»** Е.В.Колесниковой, Москва, издательство «Ювента», 2016 г- стр.16-48.

2.8. Описание вариативных форм, способов, методов и средств реализации Программы с учетом возрастных и индивидуальных особенностей воспитанников, специфики их образовательных потребностей и интересов.

Вариативность форм, способов, методов и средств, используемых в организации образовательного процесса с воспитанниками с дошкольниками зависит от:

- возрастных особенностей воспитанников;
- их индивидуальных и особых образовательных потребностей;
- личных интересов, мотивов, ожиданий, желаний детей;
- степени организации деятельности воспитанников (непосредственно образовательная деятельность, деятельность в режимных моментах, свободная деятельность детей).

направления развития и образования детей (далее - образовательные области):	Формы работы
	Старший дошкольный возраст
Физическое развитие	<ul style="list-style-type: none">• Физкультурное занятие• Утренняя гимнастика• Игра• Беседа• Рассказ• Чтение• Рассматривание.• Интегративная деятельность• Контрольно-диагностическая деятельность• Спортивные и физкультурные досуги• Спортивные состязания• Совместная деятельность взрослого и детей• тематического характера• Проектная деятельность• Проблемная ситуация
Социально-коммуникативное развитие	<ul style="list-style-type: none">• Индивидуальная игра.• Совместная с воспитателем игра.• Совместная со сверстниками игра• Игра• Чтение• Беседа• Наблюдение• Педагогическая ситуация.• Экскурсия• Ситуация морального выбора.• Проектная деятельность Интегративная деятельность• Праздник

	<ul style="list-style-type: none"> • Совместные действия • Рассматривание. • Проектная деятельность • Просмотр и анализ мультфильмов, видеофильмов, телепередач. • Экспериментирование • Поручение и задание • Дежурство. • Совместная деятельность взрослого и детей тематического характера • Проектная деятельность
Речевое развитие	<ul style="list-style-type: none"> • Чтение. • Беседа • Рассматривание • Решение проблемных ситуаций. • Разговор с детьми • Игра • Проектная деятельность • Создание коллекций • Интегративная деятельность • Обсуждение. • Рассказ. • Инсценирование • Ситуативный разговор с детьми • Сочинение загадок • Проблемная ситуация • Использование различных видов театра
Познавательное развитие	<ul style="list-style-type: none"> • Создание коллекций • Проектная деятельность • Исследовательская деятельность. • Конструирование • Экспериментирование • Развивающая игра • Наблюдение • Проблемная ситуация • Рассказ • Беседа • Интегративная деятельность • Экскурсии • Коллекционирование • Моделирование • Реализация проекта • Игры с правилами
Художественное – эстетическое развитие	<ul style="list-style-type: none"> • Изготовление украшений для группового помещения к праздникам, предметов для игры, сувениров, предметов для познавательно-исследовательской деятельности. • Создание макетов, коллекций и их оформление • Рассматривание эстетически привлекательных предметов • Игра • Организация выставок • Слушание соответствующей возрасту народной, классической, детской музыки • Музыкально- дидактическая игра • Беседа интегративного характера, элементарного музыковедческого содержания) • Интегративная деятельность • Совместное и индивидуальное музыкальное исполнение • Музыкальное упражнение.

	<ul style="list-style-type: none"> • Попевка. Распевка • Двигательный, пластический танцевальный этюд • Танец • Творческое задание • Концерт- импровизация • Музыкальная сюжетная игра
--	--

Конкретное содержание указанных образовательных областей зависит от возрастных и индивидуальных особенностей детей, определяется целями и задачами Программы и реализуется в различных видах деятельности (общении, игре, познавательно-исследовательской деятельности - как сквозных механизмах развития ребенка)

<p>Для детей дошкольного возраста (3 года - 7 лет)</p>
<ul style="list-style-type: none"> • игровая, включая сюжетно-ролевую игру, игру с правилами и другие виды игры, • коммуникативная (общение и взаимодействие со взрослыми и сверстниками), • познавательно-исследовательская (исследования объектов окружающего мира и экспериментирования с ними), • восприятие художественной литературы и фольклора, • самообслуживание и элементарный бытовой труд (в помещении и на улице), • конструирование из разного материала, включая конструкторы, модули, бумагу, природный и иной материал, • изобразительная (рисование, лепка, аппликация), • музыкальная (восприятие и понимание смысла музыкальных произведений, пение, музыкально-ритмические движения, игры на детских музыкальных инструментах); • двигательная (овладение основными движениями) формы активности ребенка.

Методы реализации Программы

Наглядные методы	<p>Наблюдение (кратковременное или длительное, постоянное или эпизодическое). Демонстрация (показ предмета, явления или действия) Метод демонстрации: демонстрация объектов, опытов, мультфильмов, кинофильмов Метод показа: показ образца, способа действий. Метод иллюстрирования: использование картин, иллюстраций, картинок, рисунков, изображений, символов, плакатов, иллюстрированных пособий, карт, репродукций, зарисовок и др.</p>
Словесные методы	<p>Рассказ, объяснение, разъяснение, беседа, анализ ситуаций, обсуждение, увещевание, работа с книгой.</p>
Практические методы	<p>Упражнения (устные, графические, двигательные (для развития общей и мелкой моторики) и трудовые поручения, технические и творческие действия Продуктивная деятельность Опытно экспериментальная деятельность</p>
Методы эстетического воспитания	<p>Побуждение к сопереживанию Культурный пример Драматизация Побуждение к самостоятельному творчеству (описанию, словотворчеству, продуктивной художественной деятельности и художественному моделированию, пению, музицированию и</p>

	др.)
Методы проблемного обучения	<p>Проблемная ситуация</p> <p>Познавательное проблемное изложение (педагог ставит задачу или обозначает проблему и в процессе общения дает алгоритм решения)</p> <p>Диалогическое проблемное изложение (педагог ставит задачу или обозначает проблему, и в процессе общения дети ведут поиск решения данной проблемы);</p> <p>Экспериментирование, эвристический или частично-поисковый метод (дети экспериментальным путем знакомятся с различными явлениями или свойствами; проблема ставится или до, или после эксперимента)</p> <p>Прогнозирование (потенциально-реальной ситуации, фантазийных ситуаций, нелепиц);</p> <p>Метод интеллектуального штурма (как можно больше ответов к вопросу/проблеме, даже супер фантастических)</p>
Методы эмоциональной поддержки	<p>Игровые и воображаемые ситуации;</p> <p>похвала (в качестве аванса, подбадривания, как положительный итог, как утешение);</p> <p>придумывание сказок, рассказов, стихотворений, загадок и т.д.;</p> <p>игры-драматизации;</p> <p>сюрпризные моменты, забавы, фокусы;</p> <p>элементы творчества и новизны;</p> <p>юмор и шутка.</p>

Основные средства обучения

Средства при использовании словесных методов	Устное или печатное слово: фольклор: песни, потешки, закички, сказки, пословицы, былины; поэтические и прозаические произведения (стихотворения, литературные сказки, рассказы, повести и др.); скороговорки, загадки и др.
Средства при использовании наглядных методов	Картины, иллюстрации, картинки, рисунки, изображения, символы, плакаты, иллюстрированные пособия, карты, репродукции, зарисовки, сюжетные картинки, игрушки, атрибуты к играм, муляжи, картотеки, альбомы, экспонаты мини-музеев, мини-лаборатории, макеты, мягкие модули и прочее.
Средства практического обучения	Музыкально-ритмические движения, этюды- драматизации Дидактические, музыкально-дидактические и подвижные игры Различный материал для продуктивной и творческой деятельности. Скороговорки, стихотворения.
Средства при использовании методов эстетического восприятия	Разнообразные продукты и атрибуты различных видов искусства (в том числе и этнического) □ Сказки, рассказы, загадки, песни, танцы, картины, музыкальные произведения и другие; □ Личный пример взрослых, единство их внешней и внутренней культуры поведения □ Эстетика окружающей обстановки (целесообразность, её практическая оправданность, чистота, простота, красота, правильное сочетание цвета и света, наличие единой композиции, уместных аксессуаров)
Средства проблемного обучения	Рассказы, содержащие проблемный компонент □ Картотека логических задач и проблемных ситуаций □ Объекты и явления окружающего мира □ Оборудование для опытно-экспериментальной деятельности с водой, светотенью и иными свойствами материалов, явлениями □ Мультимедийное оборудование и др

Средства поддержки эмоциональной активности	Картотеки игр и проблемных ситуаций □ Картотеки стихотворений, загадок, закличек □ Шаблоны, раскраски, разрезные картинки, пазлы, нелепицы, шутейные изображения и др., □ Инвентарь для элементарных фокусов, игрушки-персонажи, элементы костюмов для ряженья □ Аудио и медиатеки и др.
---	--

Методы по характеру образовательной деятельности детей:

Метод	Направленность	Воздействие на ребенка
Информационно-рецептивный	Воспитатель сообщает детям готовую информацию, а они ее воспринимают, осознают и фиксируют в памяти.	Один из наиболее экономных способов передачи информации. Однако при использовании этого метода обучения не формируются умения и навыки пользоваться полученными знаниями.
Репродуктивный	Метод состоит в многократном повторении способа деятельности по образцу воспитателя.	Деятельность воспитателя заключается в разработке и сообщении образца, а деятельность детей – в выполнении действий по образцу. Использование умений и навыков в новых или изменившихся условиях затруднено.
Частично поисковый	Воспитатель расчленяет проблемную задачу на подпроблемы, а дети осуществляют отдельные шаги поиска ее решения.	Каждый шаг предполагает творческую деятельность, но целостное решение проблемы пока отсутствует.
Исследовательский	В основе исследовательской деятельности лежит познавательный интерес. Воспитатель создает условия для удовлетворения интереса ребенка.	В процессе образовательной деятельности дети овладевают методами познания, прогнозирование, предвосхищение событий, способности к самостоятельной постановке вопросов.
Активные методы	Активные методы предоставляют дошкольникам возможность обучаться на собственном опыте, приобретать разнообразный субъективный опыт.	Активные методы обучения предполагают использование в образовательном процессе определенной последовательности выполнения заданий: начиная с анализа и оценки конкретных ситуаций, дидактическим играм. Активные методы должны применяться по мере их усложнения. В группу активных методов образования входят дидактические игры – специально разработанные игры, моделирующие реальность и приспособленные для целей обучения.

Современные технологии в образовательном процессе МБДОУ

	Задачи педагога	Ожидаемый результат
--	-----------------	---------------------

Проектная деятельность	Целенаправленная деятельность с определенной целью, по определенному плану для решения поисковых, исследовательских, практических задач по любому направлению содержания образования.	В проектной деятельности развивается и обогащается социально – личностный опыт детей посредством включения их в сферу межличностного взаимодействия.
Пространство реализации детской	Педагог должен уметь поддерживать инициативу ребенка на всех этапах, во всех видах деятельности	Раскрывается и развивается индивидуальность каждого ребенка, поддерживается его уникальность, создается детско-взрослое сообщество, в котором формируется личностно-развивающий и гуманистический характер детско-взрослого взаимодействия. Ребенок утверждается как личность, у него появляется опыт продуктивного социального взаимодействия с взрослыми и сверстниками, формируются переживания социального успеха и собственной значимости.
Образовательное событие	<ul style="list-style-type: none"> ◆ Заронить в детское сообщество проблемную ситуацию, которая заинтересует детей. ◆ Дать детям возможность разворачивать действие по своему пониманию, оказывая им, при необходимости, деликатное содействие, избегая прямых подсказок и указаний. ◆ Помогать детям планировать событие так, чтобы они смогли реализовать свои планы. ◆ насыщать событие образовательными возможностями, когда дети на деле могут применить свои знания и умения в счете, письме, измерении, рисовании, конструировании и пр. 	<ul style="list-style-type: none"> ◆ Развитие творческой инициативы и самостоятельности. ◆ Формирование детско-взрослого сообщества группы. ◆ Развитие умения работать в команде, конструктивно взаимодействовать со сверстниками и взрослыми. ◆ Развитие способности на практике применять полученные знания, умения, навыки. ◆ Развитие регуляторных способностей (умения ставить цель, планировать, достигать поставленной цели). ◆ Развитие когнитивных способностей (умения думать, анализировать, работать с информацией).
Утренний и вечерний круг	<p>Планирование: организовать детей для обсуждения планов реализации совместных дел (проектов, мероприятий, событий и пр.).</p> <p>Информирование: сообщить детям новости, которые могут быть интересны и/или полезны для них (появились новые игрушки, у кого-то день рождения и т. д.).</p> <p>Проблемная ситуация: предложить для обсуждения «проблемную ситуацию», интересную детям, в соответствии с образовательными</p>	<ul style="list-style-type: none"> ◆ коммуникативное развитие: развитие навыков общения, умения доброжелательно взаимодействовать со сверстниками, готовности к совместной деятельности, умение вести диалог (слушать собеседника, аргументированно высказывать свое мнение). ◆ когнитивное развитие: развитие познавательного интереса, умения формулировать свою мысль, ставить задачи, искать пути решения. ◆ регуляторное развитие: развитие умения соблюдать установленные нор-

	<p>задачами Программы (возможно, позже «проблемная ситуация» перерастет в проект, образовательное событие и т. д.).</p> <p>Развивающий диалог: вести дискуссию в формате развивающего диалога, т.е. направлять дискуссию недирективными методами, стараться задавать открытые вопросы (т. е. вопросы, на которые нельзя ответить однозначно), не давать прямых объяснений и готовых ответов, а подводить детей к тому, чтобы они рассуждали и «сами» пришли к правильному ответу.</p> <p>детское сообщество: учить детей быть внимательными друг к другу, поддерживать атмосферу дружелюбия, создавать положительный эмоциональный настрой.</p> <p>навыки общения: учить детей культуре диалога (говорить по очереди, не перебивать, слушать друг друга, говорить по существу, уважать чужое мнение и пр.).</p> <p>равноправие и инициатива: поддерживать детскую инициативу, создавая при этом равные возможности для самореализации всем детям (и тихим, и бойким, и лидерам, и скромным и т. д.).</p>	<p>мы и правила, подчинять свои интересы интересам сообщества, планировать свою и совместную деятельность.</p> <ul style="list-style-type: none"> ♦ навыки, умения, знания: ознакомление с окружающим миром, развитие речи. ♦ развитие детского сообщества: воспитание взаимной симпатии и дружелюбного отношения детей друг к другу. ♦ обеспечение эмоционального комфорта: создание положительного настроения на день, положительно-го отношения к детскому саду.
Развивающий диалог	Вести дискуссию в формате развивающего диалога, т.е. направлять дискуссию недирективными методами, стараться задавать открытые вопросы (т. е. вопросы, на которые нельзя ответить однозначно), не давать прямых объяснений и готовых ответов, а подводить детей к тому, чтобы они рассуждали и «сами» пришли к правильному ответу	
Технология позитивной социализации	учить детей быть внимательными друг к другу, поддерживать атмосферу дружелюбия, создавать положительный эмоциональный настрой.	
Проблемно – поисковая (исследовательская) деятельность	Познавательное проблемное изложение, проблемная ситуация; (педагог ставит задачу или обозначает проблему и в процессе обще-	Технология позволяет ребенку наблюдать и познавать такие свойства и связи, которые недоступны непосредственному восприятию в повседневной жизни

	<p>ния дает алгоритм решения).</p> <p>Диалогическое проблемное изложение (педагог ставит задачу или обозначает проблему, и в процессе общения дети ведут поиск решения данной проблемы).</p> <p>Метод неоднозначной ситуации (отсутствие однозначного вывода или решения проблемы).</p> <p>Прогнозирование (потенциально-реальной ситуации, фантазийных ситуаций, нелепиц).</p>	<p>ни. У детей развивается наблюдательность, элементарные аналитические умения, стремление сравнивать, сопоставлять, высказывать предположение, аргументировать выводы.</p>
Умственное экспериментирование	<p>Осуществляется только в мыслительном плане (в уме).</p>	<p>Умственные исследования проводятся с помощью поисков ответов на поставленные вопросы (как можно больше ответов к вопросу/проблеме, даже суперфантастических).</p>
Практическое экспериментирование	<p>Действенное изучение свойств предметов. Направлено на постижение всего многообразия окружающего мира посредством реальных опытов с реальными предметами и их свойствами (дети экспериментальным путем знакомятся с различными явлениями или свойствами; действенным путем устанавливают взаимосвязи с другими объектами; проблема ставится или до, или после эксперимента).</p>	<p>Дети могут определять свойства воды, луча света, магнита, воздуха, плавучесть предметов и др. Экспериментирование, элементарные опыты помогают детям осмыслить явления окружающего мира, расширить кругозор, понять существующие взаимосвязи.</p>
Социальное экспериментирование	<p>Актуально для старших дошкольников. Объектом изучения и эксперимента становятся отношения ребенка со своим социальным окружением: сверстниками, другими детьми (более младшими, более старшими), детьми противоположного пола, со взрослыми (педагогами и близкими).</p> <p>Для данной деятельности используются:</p> <ul style="list-style-type: none"> -опыты (экспериментирование) – освоение причинно-следственных связей и отношений; -коллекционирование (классификационная рабо- 	<p>Дети учатся выдвигать гипотезы, делать выводы, приучаются не бояться допускать ошибки. У детей возникает интерес к получению новых, неожиданных сведений об окружающих их предметах и явлениях.</p>

	та) – представляет собой собрание однородных предметов; -путешествие по карте – освоение пространственных схем и отношений; -путешествие по «реке времени» - освоение временных отношений (представления об историческом времени – от прошлого к настоящему).	
Игровые	Организация педагогического процесса в форме различных педагогических игр с четко поставленными целями обучения и соответствующими им педагогическими результатами.	В игре создаются благоприятные условия для развития воображения, речи, элементов логического мышления, формирования способностей производить действия в умственном плане.
Проблемно – игровое обучение	Создание проблемно – игровых ситуаций, организация активной самостоятельной деятельности детей по их разрешению.	Технология способствует развитию мыслительных способностей и личностных качеств ребенка в условиях эмоционального комфорта.
ТРИЗ (теория решения изобретательских задач)	Развитие творческого воображения, привитие ребенку радости творческих открытий	Развиваются такие качества мышления, как гибкость, подвижность, системность, диалектичность. Развивается речь детей.
Интегрированное обучение	Использование интеграции детских видов деятельности наравне с интеграцией содержания образовательных областей	Позволяет детям воспринимать окружающий мир целостно. Образовательный процесс становится интересным и содержательным.
Моделирование	Процесс создания модели (образца) объекта познания (или явления) или использование имеющейся модели	Использование модели позволяет в удобное время и необходимое число раз производить различные действия, чтобы понять, освоить образовательное содержание. В основе моделирования лежит процесс замещения реальных объектов познания условными – предметами или изображениями.
Здоровьесберегающие	Сохранение и укрепление здоровья детей; физическое развитие, развитие физических качеств; обучение здоровому образу жизни; социально - психологическое благополучие.	Обеспечивают ребенку сохранение физического и психического здоровья, формируют у него необходимые знания, умения, навыки по здоровому образу жизни.

Для реализации образовательного содержания Программы педагогами используются разные формы планирования: рабочая программа, перспективный план работы, комплексно-

тематический план с введением образовательных событий , планирование на каждый день.

Кроме комплексно-тематического плана работы , образовательную деятельность регламентирует расписание занятий.

Расписание занятий составляется с учетом требований СанПиН и определяет их последовательность, регулирует время проведения, конкретизирует место проведения занятий.

2.8. Особенности взаимодействия педагогического коллектива с семьями воспитанников.

Основная цель взаимодействия детского сада с семьями воспитанников - сохранение и укрепление здоровья детей, обеспечение их эмоционального благополучия, комплексное всестороннее развитие и создание оптимальных условий для развития личности каждого ребенка, путем обеспечения единства подходов к воспитанию детей в условиях дошкольного образовательного учреждения и семьи и повышения компетентности родителей в области воспитания. Педагоги должны целенаправленно и планомерно выстраивать доверительные, партнерские отношения с родителями.

Система взаимодействия детского сада с родителями включает:

- ◆ взаимное информирование о ребенке и разумное использование полученной информации педагогами и родителями в интересах детей. Общение с родителями по поводу детей - важная обязанность педагогического коллектива;
 - ◆ обеспечение открытости дошкольного образования: открытость и доступность информации, регулярность информирования, свободный доступ родителей в пространство детского сада;
 - ◆ обеспечение максимального участия родителей в образовательном процессе (участие родителей в мероприятиях, образовательном процессе, в решении организационных вопросов и пр.);
 - ◆ обеспечение педагогической поддержки семьи и повышения компетентности родителей в вопросах развития и образования, охраны и укрепления здоровья детей;
- ◆ обеспечение единства подходов к воспитанию детей в условиях дошкольного образовательного учреждения и семьи.

2.9. Особенности образовательной деятельности разных видов и культурных практик

Культурные практики представляют собой разнообразные, основанные на текущих и перспективных интересах ребенка виды самостоятельной деятельности, поведения и опыта, складывающегося с первых дней его жизни; обеспечивают активную и продуктивную образовательную деятельность ребенка. Вместе с тем они включают обычные для него (привычные, повседневные) способы самоопределения и самореализации, тесно связанные с содержанием его бытия и события с окружающими и поэтому обеспечивают реализацию универсальных культурных умений ребенка. Такие умения интенсивно формируются уже в период дошкольного детства, а затем «достраиваются» и совершенствуются в течение всей последующей жизни - исследовательские, коммуникативные, художественные, организационные, образовательные, проектные. Они включают готовность и способность ребенка действовать во всех обстоятельствах жизни и деятельности на основе культурных норм и выражают: содержание, качество и направленность его действий и поступков; индивидуальные особенности его действий; принятие общезначимых культурных образцов деятельности и поведения.

Данные культурные умения реализуются в образовательном процессе через разные виды образовательной деятельности ребенка и взрослого, группы детей:

- образовательная деятельность в ходе режимных моментов;
- образовательная деятельность в ходе совместной деятельности с педагогом;
- самостоятельная деятельность;
- совместная деятельность с семьей.

При этом в процесс групповой деятельности могут включаться следующие формы организации образовательной деятельности воспитанников:

- распределение совместных действий и операций (в том числе обмен способами действия), определение последовательности их выполнения;

- планирование общих и индивидуальных способов работы;
- коммуникация, обеспечивающая реализацию процессов распределения, обмена и взаимодополнения, и формирование взаимопонимания;
- рефлексия, связанная с изменением или формированием отношения к собственному действию в контексте содержания и форм совместной работы.

Образовательная деятельность разных видов и культурных практик

<p>Совместная игра воспитателя и детей</p>	<p>Сюжетно-ролевая, режиссерская, игра- драматизация, строительно-конструктивные игры направлена на обогащение содержания творческих игр, освоение детьми игровых умений, необходимых для организации самостоятельной игры.</p>
<p>Ситуации общения и накопления положительного социально – эмоционального опыта</p>	<p>Носят проблемный характер и заключают в себе жизненную проблему, близкую детям дошкольного возраста, в разрешении которой они принимают непосредственное участие. Такие ситуации могут быть реально- практического характера (оказание помощи малышам, старшим), условно-вербального характера (на основе жизненных сюжетов или сюжетов литературных произведений) и имитационно-игровыми. В ситуациях условно-вербального характера воспитатель обогащает представления детей об опыте разрешения тех или иных проблем, вызывает детей на душевный разговор, связывает содержание разговора с личным опытом детей. В реально-практических ситуациях дети приобретают опыт проявления заботливого, участливого отношения к людям, принимают участие в важных делах («Мы сажаем рассаду для цветов», «Мы украшаем детский сад к празднику» и пр.). Ситуации могут планироваться воспитателем заранее, а могут возникать в ответ на события, которые происходят в группе, способствовать разрешению возникающих проблем.</p>
<p>Исследовательская лаборатория</p>	<p>1. Постепенное - в течение учебного года и от возраста к возрасту наращивание объема материала: от рассмотрения 1-2 объектов природы, 1-2 способов их взаимосвязи со средой обитания к последовательному увеличению количества объектов и механизмов их морфофункциональной взаимосвязи с внешними условиями.</p> <p>2. Первоочередное использование непосредственного природного окружения, составляющего жизненное пространство детей: систематическое познание растений и животных зеленой зоны детского сада, а затем - объектов природы, которые можно продемонстрировать с помощью различной наглядности.</p> <p>3. Постепенное познавательное продвижение детей: от единичных сенсорных впечатлений от объектов и явлений природы к многообразию этих впечатлений, конкретным, полноценным представлениям, а затем к обобщению представлений на основе объединения растений и животных в группы по их экологическому сходству.</p> <p>4. Широкое использование в работе с детьми разных видов практической деятельности - систематическое включение их в сенсорное обследование объектов и явлений природы, опытничество, создание и поддержание необходимых условий для жизни растений и животных зеленой зоны ДОУ;</p> <p>5. Подача познавательного материала и организация деятельности с помощью приемов, вызывающих у детей положительные эмоции, переживания, разнообразные чувства, - использования сказок, сказочных персонажей, различных кукол и игрушек, всех видов игр.</p>
<p>Творческая мастерская</p>	<p>Предоставляет детям условия для использования и применения знаний и умений. Мастерские разнообразны по своей</p>

	тематике, содержанию («Волшебный пластилин», «Веселый комочек», «Путешествие по сказкам», «Акварелька», «Волшебная иголочка»). Различные виды изодейтельности на основе впечатлений о природе, изготовление предметов и игрушек из природного материала. Результат работы в творческой мастерской - выставка детского творчества.
Музыкально-литературная гостиная	Форма организации художественно-творческой деятельности детей, предполагающая организацию восприятия музыкальных и литературных произведений, творческую деятельность детей и свободное общение воспитателя и детей на литературном или музыкальном материале.
Сенсорный и интеллектуальный тренинг	Система заданий преимущественно игрового характера, обеспечивающая становление системы сенсорных эталонов (цвета, формы, пространственных отношений и др.), способов интеллектуальной деятельности (умение сравнивать, классифицировать, систематизировать по какому-либо признаку и пр.). Сюда относятся развивающие игры, логические упражнения, занимательные задачи.
Детский досуг	Вид деятельности, целенаправленно организуемый взрослыми для игры, развлечения, отдыха. Как правило, в детском саду организуются досуги «Здоровья и подвижных игр», музыкальные и литературные досуги. Возможна организация досугов в соответствии с интересами и предпочтениями детей (в старшем дошкольном возрасте). В этом случае досуг организуется как кружок. Например, для занятий рукоделием, художественным трудом и пр.
Коллективная и индивидуальная трудовая деятельность	Носит общественно полезный характер и организуется как хозяйственно-бытовой труд и труд в природе.

2.10. Способы и направления поддержки детской инициативы

Активность ребенка является основной формой его жизнедеятельности, необходимым условием его развития, которая закладывает фундамент и дает перспективы роста интеллектуального, творческого потенциала ребенка.

- ✓ Обеспечение использования собственных, в том числе «ручных», действий в познании различных количественных групп, дающих возможность накопления чувственного опыта предметно-количественного содержания.
- ✓ Использование разнообразного дидактического наглядного материала, способствующего выполнению каждым ребенком действий с различными предметами, величинами.
- ✓ Организация речевого общения детей, обеспечивающая самостоятельное использование слов, обозначающих математические понятия, явления окружающей действительности.
- ✓ Организация обучения детей, предполагающая использование детьми совместных действий в освоении различных понятий. Для этого на занятии дети организуются в микрогруппы по 3-4 человека. Такая организация провоцирует активное речевое общение детей со сверстниками.

Организация разнообразных форм взаимодействия: «педагог - дети», «дети - дети».

Направления поддержки детской инициативы:

- позиция педагога при организации жизни детей в детском саду, дающая возможность самостоятельного накопления чувственного опыта и его осмысления.

Основная роль воспитателя - организация ситуаций для познания детьми отношений между предметами, когда ребенок сохраняет в процессе обучения чувство комфортности и уверенности в собственных силах, психологическая перестройка позиции педагога на личностно-ориентированное взаимодействие с ребенком в процессе обучения, содержанием которого является формирование у детей средств и способов приобретения знаний в ходе специально организованной самостоятельной деятельности;

- фиксация успеха, достигнутого ребенком, его аргументация создает положительный эмоциональный фон для проведения обучения, способствует возникновению познавательного интереса.

Условия, необходимые для создания социальной ситуации развития детей, соответствующей специфике дошкольного возраста, предполагают:

1. Обеспечение эмоционального благополучия через:

- непосредственное общение с каждым ребенком;
- уважительное отношение к каждому ребенку, к его чувствам и потребностям.

2. Поддержку индивидуальности и инициативы детей через:

- создание условий для свободного выбора детьми деятельности, участников совместной деятельности;
- создание условий для принятия детьми решений, выражения своих чувств и мыслей;

- не директивную помощь детям, поддержку детской инициативы и самостоятельности в разных видах деятельности (игровой, исследовательской, проектной, познавательной и т.д.).

3. Установление правил взаимодействия в разных ситуациях:

- создание условий для позитивных, доброжелательных отношений между детьми, в том числе принадлежащими к разным национально-культурным, религиозным общностям и социальным слоям, а также имеющими различные (в том числе ограниченные) возможности здоровья;
- развитие коммуникативных способностей детей, позволяющих разрешать конфликтные ситуации со сверстниками;
- развитие умения детей работать в группе сверстников.

4. Построение вариативного развивающего образования, ориентированного на уровень развития, проявляющийся у ребенка в совместной деятельности со взрослым и более опытными сверстниками, но не актуализирующийся в его индивидуальной деятельности (далее - зона ближайшего развития каждого ребенка), через:

- создание условий для овладения культурными средствами деятельности; - организацию видов деятельности, способствующих развитию мышления, речи, общения, воображения и детского творчества, личностного, физического и художественно-эстетического развития детей;
- поддержку спонтанной игры детей, ее обогащение, обеспечение игрового времени и пространства;
- оценку индивидуального развития детей.

5. Взаимодействие с родителями (законными представителями) по вопросам образования ребенка, непосредственного вовлечения их в образовательную деятельность, в том числе посредством создания образовательных проектов совместно с семьей на основе выявления потребностей и поддержки образовательных инициатив семьи.

III. Организационный раздел

3.1. Материально-техническое обеспечение Программы

Групповые помещения

Перечень оборудования

Столы, стулья, доска, дидактические игры, игровые модули для сюжетно-ролевой игры, книги, обучающие игры, развивающие плакаты строительный конструктор, уголки для экспериментирования, мягкие модули, раздаточный материал для обучения детей.; художественная литература, педагогическая литература для взрослых, игрушки-персонажи.

Музыкальный зал совмещен с физкультурным залом**Перечень оборудования**

Пианино, разные виды театра, мультимедийный проектор, музыкальный центр, набор шумовых музыкальных инструментов, наборы музыкальных инструментов, дидактические игры и т.д.

Физкультурный зал**Перечень оборудования**

Детские спортивные тренажеры, обручи, гимнастические скамейки, мячи разных размеров, гимнастические палки, мат, мешочки для метания, спортивный инвентарь для общеразвивающих упражнений.

3.2. Перечень методических пособий, обеспечивающих реализацию содержания**Программно – методическое обеспечение к программе «От рождения до школы»**

№ п/п	Автор	Наименование	Издательство	Год
Методические пособия				
1.	Н.Е.Веракса, Т.С.Комарова, Э.М.Дорофеева	Инновационная программа дошкольного образования «От рождения до школы»	6-е изд. Мозаика - Синтез	2020
2.	Н.Е.Веракса, Т.С.Комарова, М.А.Васильева	От рождения до школы. Программа и краткие методические рекомендации. Для работы с детьми 6 - 7 лет.	Мозаика - Синтез	2018
3.	Н.Е.Веракса	Индивидуальная психологическая диагностика дошкольника (для занятий с детьми 5 – 7 лет).	Мозаика - Синтез	2014
4.	Гербова В.В., Губанова Н.Ф., Дыбина О.В.	Примерное комплексно – тематическое планирование к программе «От рождения до школы»: Подготовительная группа (6 - 7 лет).	Мозаика - Синтез	2016
5.		Хрестоматия для чтения детям в детском саду и дома. 6-7 лет.	Мозаика - Синтез	2016
Социально – коммуникативное развитие				
6.	В.И.Петрова, Т.Д.Стульник	Этические беседы с дошкольниками. Для занятий с детьми 4 – 7 лет.	Мозаика - Синтез	2017
7.	Л.В.Куцакова	Трудовое воспитание в детском саду. Для занятий с детьми 3 – 7 лет.	Мозаика - Синтез	2014
8.	К.Ю.Белая	Формирование основ безопасности у дошкольников. Для занятий с детьми 2 – 7 лет.	Мозаика - Синтез	2014
9.	Т.Ф.Саулина	Знакомим дошкольников с правилами дорожного движения. Для занятий с детьми 3 – 7 лет.	Мозаика - Синтез	2017
10.	Н.Ф.Губанова	Игровая деятельность в детском саду. Для занятий с детьми 2 – 7 лет.	Мозаика - Синтез	2017
Наглядно – дидактические пособия				

11.	И.Ю.Бордачёва	Безопасность на дороге. Плакаты для оформления родительского уголка в ДОУ.	Мозаика - Синтез	2017
12.	И.Ю.Бордачёва	История светофора. Для занятий с детьми 4 – 7 лет.	Мозаика - Синтез	2017
13.	И.Ю.Бордачёва	Дорожные знаки. Для занятий с детьми 4 – 7 лет.	Мозаика - Синтез	2017
14.	К.Ю.Белая	Основы безопасности. Комплекты для оформления родительских уголков в ДОО. Подготовительная группа (6 – 7 лет).	Мозаика – Синтез	2016
Серия «Мир в картинках»				
15.		Государственные символы Российской Федерации. Для занятий с детьми 3 – 7 лет.	Мозаика – Синтез	2016
16.		День Победы. Для занятий с детьми 3 – 7 лет.	Мозаика – Синтез	2016
Серия «Рассказы по картинкам»				
17.		Великая Отечественная Война в произведениях художников.	Мозаика – Синтез	2016
18.		Защитники Отечества	Мозаика – Синтез	2017
Плакаты				
19.		Правила гигиены для детей.	Айрис - Пресс	
20.		Правила поведения за столом.	Айрис - Пресс	
21.		Правильная посадка во время занятий.	Айрис - Пресс	
22.		Правила пожарной безопасности для дошкольников.	Айрис - Пресс	
23.		Хорошие манеры для малышей.	Айрис - Пресс	
Познавательное развитие				
24.	Н.Е.Веракса, О.Р.Галимов	Познавательно – исследовательская деятельность дошкольников. Для занятий с детьми 4 – 7 лет.	Мозаика - Синтез	2014
25.	О.В.Дыбина	Ознакомление с предметным и социальным окружением: Подготовительная группа (6 - 7лет).	Мозаика - Синтез	2014
26.	И.А.Помораева, В.А.Позина	Формирование элементарных математических представлений. Подготовительная группа (6 – 7 лет).	Мозаика - Синтез	2019
27.	О.А.Соломенникова	Ознакомление с природой в детском саду. Подготовительная группа (6 – 7 лет).	Мозаика - Синтез	2017
28.	Е.Е.Крашенинников, О.Л.Холодова	Развитие познавательных способностей дошкольников	Мозаика - Синтез	2014
29.	Л.Ю.Павлова	Сборник дидактических игр по ознакомлению с окружающим миром	Мозаика - Синтез	2020
Наглядно – дидактические пособия				
Серия «Мир в картинках»				
30.		Авиация. Для занятий с детьми 3 – 7 лет.	Мозаика - Синтез	2017
31.		Автомобильный транспорт. Для занятий с детьми 3 – 7 лет.	Мозаика - Синтез	2017

32.		Арктика и антарктика. Для занятий с детьми 3 – 7 лет.	Мозаика - Синтез	2017
33.		Бытовая техника. Для занятий с детьми 3 – 7 лет.	Мозаика - Синтез	2013
34.		Водный транспорт. Для занятий с детьми 3 – 7 лет.	Мозаика - Синтез	2016
35.		Высоко в горах. Для занятий с детьми 3 – 7 лет.	Мозаика - Синтез	2016
36.		Космос. Для занятий с детьми 3 – 7 лет.	Мозаика - Синтез	2016
37.		Посуда. Для занятий с детьми 3 – 7 лет.	Мозаика - Синтез	2015
38.		Школьные принадлежности. Для занятий с детьми 3 – 7 лет.	Мозаика - Синтез	2016
39.		Домашние птицы. Для занятий с детьми 3 – 7 лет.	Мозаика - Синтез	2017
40.		Животные жарких стран. Для занятий с детьми 3 – 7 лет.	Мозаика - Синтез	2016
41.		Морские обитатели. Для занятий с детьми 3 – 7 лет.	Мозаика - Синтез	2015
42.		Фрукты. Для занятий с детьми 3 – 7 лет.	Мозаика - Синтез	2015
43.		Рептилии и амфибии. Для занятий с детьми 3 – 7 лет.	Мозаика - Синтез	2015
44.		Собаки – друзья и помощники. Для занятий с детьми 3 – 7 лет.	Мозаика - Синтез	2016
45.		Цветы. Для занятий с детьми 3 – 7 лет.	Мозаика - Синтез	2015
46.		Ягоды садовые. Для занятий с детьми 3 – 7 лет.	Мозаика - Синтез	2015
47.		Явления природы. Для занятий с детьми 3 – 7 лет.	Мозаика - Синтез	2018
48.	С.Вохринцева	Домашние животные. Демонстрационный материал.	Страна Фантазий	2009
49.	С.Вохринцева	Дикие животные. Демонстрационный материал.	Страна Фантазий	2009
50.	С.Вохринцева	Деревья и листья. Демонстрационный материал.	Страна Фантазий	2009
51.	С.Вохринцева	Деревня. Демонстрационный материал.	Страна Фантазий	2003
52.	С.Вохринцева	Зима. Демонстрационный материал.	Страна Фантазий	2007
53.	С.Вохринцева	Мебель. Демонстрационный материал.	Страна Фантазий	2012
54.	С.Вохринцева	Насекомые. Демонстрационный материал.	Страна Фантазий	2012
55.	С.Вохринцева	Перелётные птицы. Демонстрационный материал.	Страна Фантазий	2009
56.	С.Вохринцева	Птицы. Демонстрационный материал.	Страна Фантазий	2009
57.	С.Вохринцева	Пожарная безопасность. Демонстрационный материал.	Страна Фантазий	2009
Серия «Рассказы по картинкам»				
58.		Как наши предки выращивали хлеб.	Мозаика - Синтез	2016
59.		Как наши предки открывали мир.	Мозаика - Синтез	2016

			тез	
60.		В деревне.	Мозаика - Синтез	2016
61.		Кем быть?	Мозаика - Синтез	2017
62.		Мой дом.	Мозаика - Синтез	2014
63.		Профессии.	Мозаика - Синтез	2014
64.		Весна.	Мозаика - Синтез	2014
65.		Времена года.	Мозаика - Синтез	2014
66.		Зима.	Мозаика - Синтез	2014
67.		Лето.	Мозаика - Синтез	2014
68.		Осень.	Мозаика - Синтез	2014
69.		Родная природа.	Мозаика - Синтез	2017
Серия «Расскажите детям о...»				
70.		Расскажите детям о специальных машинах.	Мозаика - Синтез	2014
Плакаты				
71.		Мир морей и океанов.	Сфера	
72.		Насекомые.	Сфера	
73.		Одежда и обувь.	Сфера	
74.		Посуда.	Сфера	
75.		Продукты питания.	Сфера	
76.		Профессии.	Сфера	
77.		Тело человека.	Сфера	
78.		Фрукты.	Сфера	
79.		Хлеб всему голова.	Сфера	
Речевое развитие				
80.	В.В.Гербова	Развитие речи в детском саду. Подготовительная группа (6 – 7 лет).	Мозаика – Синтез	2015
Наглядно – дидактические пособия				
Серия «Грамматика в картинках»				
81.		Многозначные слова. Для занятий с детьми 3 – 7 лет.	Мозаика – Синтез	2016
82.		Словообразование. Для занятий с детьми 3 – 7 лет.	Мозаика – Синтез	2016
83.		Один - много	Мозаика – Синтез	2016
84.		Множественное - число	Мозаика – Синтез	2016
85.	Гербова В.В.	Развитие речи в детском саду. Для занятий с детьми 4 – 6 лет.	Мозаика – Синтез	2016
86.		Картины из жизни домашних животных.	Мозаика - Синтез	2017
Плакаты				
87.		Алфавит		
88.		Кошка с котятами	Мозаика -	2012

			Синтез	
Художественно – эстетическое развитие				
89.	Т.С.Комарова	Детское художественное творчество. Для занятий с детьми 2 – 7 лет.	Мозаика - Синтез	2017
90.	Т.С.Комарова	Развитие художественных способностей дошкольников. Для занятий с детьми 3 – 7 лет.	Мозаика - Синтез	2017
91.	Т.С.Комарова	Народное искусство детям. Для занятий с детьми 3 – 7 лет.	Мозаика - Синтез	2016
92.	Т.С.Комарова	Изобразительная деятельность в детском саду. Подготовительная группа (6 – 7 лет).	Мозаика - Синтез	2014
93.	Л.В.Куцакова	Конструирование из строительного материала. Подготовительная группа (6 – 7 лет).	Мозаика - Синтез	2014
94.	М.Б.Зацепина	Музыкальное воспитание в детском саду. Для занятий с детьми 2 – 7 лет.	Мозаика - Синтез	2016
Наглядно – дидактические пособия				
Серия «Мир в картинках»				
95.		Гжель.	Мозаика - Синтез	2013
96.		Городецкая роспись по дереву.	Мозаика - Синтез	2014
97.		Дымковская игрушка.	Мозаика - Синтез	2014
98.		Музыкальные инструменты.	Мозаика - Синтез	2014
99.		Филимоновская народная игрушка.	Мозаика - Синтез	2013
100.		Хохлома. Изделия народных мастеров.	Мозаика - Синтез	2013
Серия «Мир искусства»				
101.		Натюрморт. Для занятий с детьми 4 – 7 лет.	Мозаика - Синтез	2013
102.		Пейзаж. Для занятий с детьми 4 – 7 лет.	Мозаика - Синтез	2013
103.		Портрет. Для занятий с детьми 4 – 7 лет.	Мозаика - Синтез	2014
Плакаты				
104.		Гжель. Примеры узоров и орнаменты.	Мозаика - Синтез	2015
105.		Музыкальные инструменты.	Мозаика - Синтез	2016
106.		Хохлома. Работы современных мастеров.	Мозаика - Синтез	2016
Физическая культура				
107.	Л.И.Пензулаева	Оздоровительная гимнастика. Комплексы упражнений. Для занятий с детьми 3 – 7 лет.	Мозаика - Синтез	2017
108.	Э.Я.Степаненкова	Сборник подвижных игр. Для занятий с детьми 2 – 7 лет.	Мозаика - Синтез	2017
109.	Л.И.Пензулаева	Физическая культура в детском саду. Подготовительная группа (6 – 7 лет).	Мозаика - Синтез	2016

Наглядно – дидактические пособия				
Серия «Мир в картинках»				
110.		Спортивный инвентарь	Мозаика - Синтез	2017
Серия «Рассказы по картинкам»				
111.		Зимние виды спорта.	Мозаика - Синтез	2014
112.		Распорядок дня.	Мозаика - Синтез	2016
113.	Е.В.Колесникова	Программа «От звука к букве. Формирование аналитико-синтетической активности как предпосылки обучения грамоте» Прописи	Ювента, Москва	2016 г
114.	Л.В.Абрамова	Социально-коммуникативное развитие дошкольников 6-7 лет	МОЗАИКА-СИНТЕЗ	2019 г

3.3. Организация жизнедеятельности детей

Режим дня

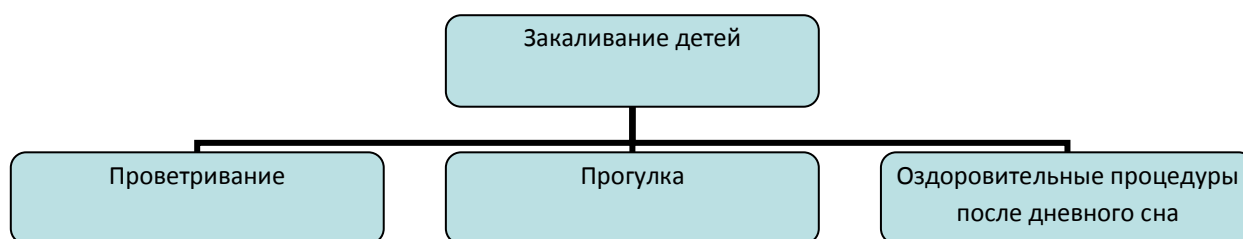
Непременным условием здорового образа жизни и успешного развития детей является правильный режим. Правильный режим дня — это рациональная продолжительность и разумное чередование различных видов деятельности и отдыха детей в течение суток. Основным принципом правильного построения режима является его соответствие возрастным психофизиологическим особенностям детей.

В МБДОУ используется гибкий режим дня, в него могут вноситься изменения исходя из особенностей сезона, индивидуальных особенностей детей, состояния здоровья. На гибкость режима влияет и окружающий социум. ДОУ функционирует в режиме полного дня с 10,5 часовым режимом пребывания. Для обучающихся, согласно возрастным особенностям, времени пребывания детей в ДОУ и требованиям СанПиН **2.4.1.3049-13**, устанавливается следующий режим дня:

Режимные мероприятия	Группа
	6-7 лет
Прием детей; Свободная игра	7 ³⁰ -8 ⁰⁰
Утренняя гимнастика	8 ⁰⁰ -8 ¹⁰
Подготовка к завтраку, дежурство, завтрак	8 ¹⁰ -8 ²⁵
Утренний круг	8 ²⁵ -8 ⁴⁵
Игры, занятия, занятия со специалистами	8 ⁴⁵ -10 ³⁰
Подготовка к прогулке, прогулка	10 ³⁰ -12 ³⁰
Возвращение с прогулки, игры, занятия	12 ³⁰ -12 ⁵⁰
Подготовка к обеду, обед	12 ⁵⁰ -13 ²⁰
Подготовка ко сну, чтение перед сном, сон	13 ²⁰ -15 ¹⁰

Подъем; Профилактические физ-культурно-оздоровительные процедуры	15 ¹⁰ -15 ³⁰
Подготовка к полднику ПОЛДНИК	15 ³⁰ -15 ⁵⁰
Игры, занятия	15 ⁵⁰ -16 ⁵⁰
Вечерний круг	16 ⁵⁰ -17 ⁰⁰
Подготовка к прогулке, прогулка, уход домой	17 ⁰⁰ -18 ⁰⁰

3.3. Организация работы по укреплению здоровья детей



Закаливающие мероприятия следует осуществлять с учётом здоровья, возраста детей и времени года.

Проветривание

Все помещения дошкольной организации должны ежедневно проветриваться. Проветривание проводится не менее 10 минут через каждые 1,5 часа. В помещениях групповых и спальных обеспечивается естественное сквозное или угловое проветривание. Сквозное проветривание в присутствии детей не проводится.

В присутствии детей допускается широкая односторонняя аэрация всех помещений в теплое время года. Проветривание через туалетные комнаты не допускается.

Длительность проветривания зависит от температуры наружного воздуха, направления ветра, эффективности отопительной системы. Проветривание проводится в отсутствие детей и заканчивается за 30 минут до их прихода с прогулки или занятий.

При проветривании допускается кратковременное снижение температуры воздуха в помещении, но не более чем на 2-4 °С. В помещениях спален сквозное проветривание проводится до дневного сна. При проветривании во время сна фрамуги, форточки открываются с одной стороны и закрывают за 30 минут до подъема.

В холодное время года фрамуги, форточки закрываются за 10 минут до отхода ко сну детей. В теплое время года сон организуется при открытых окнах (избегая сквозняка).

ПРОГУЛКА

Для укрепления здоровья детей, удовлетворения их потребности в двигательной активности, профилактики утомления необходимы ежедневные прогулки.

Нельзя сокращать продолжительность прогулки. Важно обеспечить достаточное пребывание детей на свежем воздухе в течение дня.

Детям необходимы ежедневные прогулки. Рекомендуемая для детей 3-7 лет продолжительность ежедневных прогулок составляет 3-4 часа.

Важно обеспечить достаточное пребывание детей на свежем воздухе в течение дня, нельзя без веских причин сокращать продолжительность прогулок, например с целью проведения дополнительных занятий. Можно сокращать продолжительность прогулки при плохих погодных условиях, в частности при температуре воздуха ниже минус 15 °С и скорости ветра более 7 м/с.

На прогулке необходимо создавать условия для самостоятельной двигательной активности детей, обучать детей пользоваться спортивно-игровым оборудованием и спортивными принадлежностями. В структуре прогулки обязательно предусматривать подвижные и спортивные игры, спортивные упражнения, следует поощрять участие детей в совместных подвижных играх и физических упражнениях на прогулке.

ОЗДОРОВИТЕЛЬНЫЕ ПРОЦЕДУРЫ ПОСЛЕ ДНЕВНОГО СНА

Оздоровительные процедуры после дневного сна (физические упражнения, контрастные воздушные ванны, водное закаливание) являются очень важным режимным моментом. Правильно организованный подъем детей после сна поднимает настроение и мышечный тонус ребенка, дает хороший оздоровительный и закаливающий эффект.

Организация физического воспитания

Режим двигательной активности

Формы работы	Виды занятий	Возраст
		6-7 лет
Физкультура	В помещении	2 раза в неделю (30)
	На улице	1 раз в неделю (30)
Физкультурно-оздоровительная работа в режиме дня	Утренняя гимнастика (по желанию детей)	Ежедневно (10)
	Подвижные и спортивные игры и упражнения на прогулке	Ежедневно, на каждой прогулке (30-40)
	Закаливающие процедуры и гимнастика после сна	Ежедневно (15-20)
	Физкультминутки (в середине статического занятия)	3-5 ежедневно в зависимости от вида и содержания занятия
Активный отдых	Физкультурный досуг	1 раз в месяц (40)
	Физкультурный праздник	2 раза в год до 60 мин.
	День здоровья	1 раз в квартал

Самостоятельная двигательная деятельность	Самостоятельное использование физкультурного и спортивно-игрового оборудования	ежедневно
	Самостоятельная физическая активность в помещении	ежедневно
	Самостоятельные подвижные и спортивные игры на прогулке	ежедневно

Работа по физическому развитию проводится с учетом здоровья и возраста детей, времени года. Занятия по физическому развитию проводят только при отсутствии у детей медицинских противопоказаний и наличии у них спортивной одежды, соответствующей погодным условиям.

УСЛОВИЯ РЕАЛИЗАЦИИ ПРОГРАММЫ

3.4. Организация развивающей предметно-пространственной среды

Требования к развивающей предметно-пространственной среде.

1. Развивающая предметно-пространственная среда обеспечивает максимальную реализацию образовательного потенциала пространства МБДОУ, группы, а также территории, прилегающей к МБДОУ, материалов, оборудования и инвентаря для развития детей дошкольного возраста в соответствии с особенностями каждого возрастного этапа, охраны и укрепления их здоровья, учета особенностей и коррекции недостатков их развития.

2. Развивающая предметно-пространственная среда обеспечивает возможность общения и совместной деятельности детей (в том числе детей разного возраста) и взрослых, двигательной активности детей, а также возможности для уединения.

3. Развивающая предметно-пространственная среда обеспечивает:

реализацию различных образовательных программ;

учет национально-культурных, климатических условий, в которых осуществляется образовательная деятельность;

учет возрастных особенностей детей.

4. Развивающая предметно-пространственная среда создается содержательно-насыщенной, трансформируемой, полифункциональной, вариативной, доступной и безопасной.

Главная задача педагога при организации развивающей предметной среды состоит в создании детям возможности выбора занятий по своим интересам, проявления самостоятельности и инициативы, в обеспечении условий для самореализации через различные виды детских деятельности (рисование, конструирование, проекты и пр.).

Основные принципы оформления пространства групповых помещений					
Материалы стенда нужны и интересны детям	Материалы регулярно обновляются	Материалы соответствуют возрастным возможностям детей	Материалы снабжены надписями	Стенд с фотографиями	Выставка детских работ правильно оформляется

Разделение пространства в помещении группы на центры активности способствует большей упорядоченности самостоятельных игр и занятий и позволяет детям заниматься конкретной деятельностью, используя конкретные материалы, без дополнительных пояснений и вмешательства со стороны взрослого. Кроме того, наличие центров активности помогает детям лучше понимать, где и как работать с материалами. Количество и организация Центров варьируется в зависимости от возраста детей, размера и конфигурации помещения, возможностей детского сада. Центры активности должны быть четко зонированы с помощью низких стеллажей, столов или с помощью ковровых покрытий, мольбертов и пр.

Перечень материалов в центрах активности

№	Центры активности	Оборудование и материалы
1	Центр строительства	Палас Открытые стеллажи для хранения материалов Крупногабаритные напольные конструкторы: деревянные, пластиковые Игрушечный транспорт Фигурки, представляющие людей различного возраста Фигурки животных
2	Центр для сюжетно-ролевых игр	для игры в семью: • Куклы младенцы и аксессуары для них (одеяльце, соска, бутылочки и пр.) • Куклы в одежде (мальчик и девочка) • Кукольная мебель, соразмерная росту ребенка: столик со стульями, плита, холодильник, кровать для куклы, шкафчик; дополнительно: кукольная мягкая мебель (диванчик или кресло) • Коляски • одежда для кукол (для зимы и для лета) • Кукольная посуда (кастрюли и сковородки, тарелки, чашки, ложки и прочее), игрушечная еда наборы и аксессуары для игр в профессию: • «Доктор» • «Парикмахер» • «Продавец»
3	Уголок для театрализованных (драматических) игр	Оснащение для игр-драматизаций (театрализованных представлений) • Атрибуты для ряженья-элементы костюмов (шляпы, шарфы, юбки, сумки, зонты, бусы и прочее) • атрибуты в соответствии с содержанием имитационных и хоропроводных игр: маски животных диких и домашних (взрослых и детенышей), маски сказочных персонажей.
4	Центр (уголок) музыки	• Детские музыкальные инструменты (шумовые, струнные, ударные, клавишные) • Музыкально-дидактические игры

5	<p>Центр изобразительного искусства</p>	<p>Оборудование</p> <ul style="list-style-type: none"> • Стол (1-2) • Стулья (2-4) • открытый стеллаж для хранения материалов • Доска на стене на уровне ребенка <p>Материалы</p> <p>Для рисования:</p> <ul style="list-style-type: none"> • Бумага и картон разных размеров (А5, А4, А3, А2) и разных цветов • Альбомы для рисования • Бумага для акварели • Восковые мелки, пастель • Простые и цветные карандаши • Маркеры, фломастеры (смываемые, на водной основе) • Краски акварельные и гуашевые • Кисти круглые и плоские, размеры: № 2- 6, 10-14, 12-13 • Стаканчики для воды, подставка для кистей • Печатки, линейки, трафареты • Губка, ластик, салфетки, тряпочка для кисти <p>Все для лепки:</p> <ul style="list-style-type: none"> • Пластилин, масса для лепки • Доски для лепки • Стеки <p>Все для поделок и аппликации:</p> <ul style="list-style-type: none"> • Бумага и картон для поделок разных цветов и фактуры • Ножницы с тупыми концами • Клей-карандаш • Природный материал • Материалы вторичного использования
6	<p>Центр мелкой моторики</p>	<p>Оборудование</p> <ul style="list-style-type: none"> • Стол (1) • Стулья (2-4) • открытый стеллаж для хранения материалов <p>Материалы</p> <ul style="list-style-type: none"> • Игра «Собери бусы» • Детская мозаика • Игрушки с действиями: <ul style="list-style-type: none"> ✓ нанизывающиеся (башенки, пирамидки, бусы и др.) ✓ навинчивающиеся ✓ ввинчивающиеся ✓ вкладыши
7	<p>Центр конструирования из деталей (среднего и мелкого размера)</p>	<p>Оборудование</p> <ul style="list-style-type: none"> • Стол (1) • Стулья (2-4) • открытый стеллаж для хранения материалов <p>Материалы</p> <ul style="list-style-type: none"> • наборы конструкторов типа «Lego» (с человеческими фигурками) • наборы среднего и мелкого конструктора, имеющие основные детали: кубики, кирпичики, призмы, конусы • Другие настольные конструкторы (металлический, магнитный и др.)
8	<p>Уголок настольных игр</p>	<p>оборудование</p> <ul style="list-style-type: none"> • Стол (1) • Стулья (2-4) • открытый стеллаж для хранения материалов <p>Материалы</p> <ul style="list-style-type: none"> • Разрезные картинки • Пазлы • наборы кубиков с картинками • Лото • Домино • Парные карточки (игры типа «мемори») • Другие настольно-печатные игры с правилами (игры-ходилки и др.) в соответствии с возрастными возможностями детей • Шашки, шахматы • игры-головоломки (типа танграм и др.)

9	Центр математики	<p>Оборудование</p> <ul style="list-style-type: none"> • Стол (1) • Стулья (2-4) • открытый стеллаж для хранения материалов <p>Материалы</p> <ul style="list-style-type: none"> • разнообразный материал в открытых коробках, для измерения, взвешивания, сравнения по величине, форме. Коробки должны быть систематизированы и снабжены надписями и символами • Счетный материал и разноцветные стаканчики для сортировки • Головоломки (геометрические, сложи узор и др.) • цифры и арифметические знаки большого размера (демонстрационный материал) • весы с объектами для взвешивания и сравнения • Линейки разной длины • наборы моделей: для деления на части от 2 до 16 • набор карточек с цифрами и т.п.
10	Центр науки и естествознания	<p>Оборудование</p> <ul style="list-style-type: none"> • Стол (1) • Стулья (2-4) • открытый стеллаж для хранения материалов <p>Материалы</p> <ul style="list-style-type: none"> • наборы различных объектов для исследований (коллекции камней, раковин, сосновых шишек, минералов, тканей, семян, растений (гербарий) и пр.) • Увеличительные стекла, лупы • Весы • Термометры • Секундомер • Наборы мерных стаканов • Календарь погоды • Глобус, географические карты, детский атлас • Иллюстрированные познавательные книги, плакаты, картинки
11	Центр грамотности и письма	<p>Оборудование</p> <ul style="list-style-type: none"> • Магнитная доска • Стол (1) • Стулья (2) <p>Материалы</p> <ul style="list-style-type: none"> • Плакат с алфавитом • Магнитная азбука • Цветные и простые карандаши, фломастеры • Трафареты • Линейки • Бумага, конверты
12	Литературный центр (книжный уголок)	<p>Оборудование</p> <ul style="list-style-type: none"> • Мягкая детская мебель (диванчик, кресло) • Стол • Стулья (2) • Книжный стеллаж (низкий, открытый) <p>Материалы</p> <ul style="list-style-type: none"> • Детская художественная литература (иллюстрированные книги с крупным простым текстом) • Детская познавательная литература (с большим количеством иллюстративного материала)
13	Место для отдыха	Любой тихий уголок, снабженный мягкой мебелью
14	Уголок уединения	Любой тихий уголок на 1-2 детей
15	Место для группового сбора	Магнитная или пробковая доска стулья (на каждого ребенка) ковёр или палас

16	Место для проведения групповых занятий	Столы, стулья (на каждого ребенка) Магнитная или пробковая доска
17	Место для приема пищи (детское «кафе»)	Столы, стулья (на каждого ребенка)

Б) Часть, формируемая ОУ

Учебно – методическое обеспечение:

Оновной комплект:

- Е.В.Колесникова «Развитие интереса и способности к чтению у детей 6 – 7 лет». Учебно – методическое пособие. 2016. «Ювента»
- Е.В.Колесникова «Я начинаю читать». Рабочая тетрадь для детей 6 - 7 лет.
- Е.В.Колесникова «Диагностика готовности к чтению и письму для детей 6 – 7 лет». Рабочая тетрадь.

Дополнительный комплект:

- Е.В.Колесникова «Запоминаю буквы». Рабочая тетрадь для детей 5 - 7 лет.
 - Е.В.Колесникова «Ну – ка, буква отзовись!». Рабочая тетрадь для детей 5 - 7 лет.
 - Е.В.Колесникова «Весёлая грамматика для детей 5 – 7 лет». Рабочая тетрадь.
 - Е.В.Колесникова «Я уже читаю». Сборник литературных произведений для детей 4 - 7 лет.
 - Е.В.Колесникова «Предмет, слово, схема». Рабочая тетрадь для детей 5 - 7 лет.
- Наборы дидактических игр по развитию речи и мелкой моторики пальцев рук.

Условия правильного оснащения материалами центров активности								
Упорядоченность	досто-точность	разнообразие	соответствие возрастным и индивидуальным возможностям	доступность и удобство использования	автодидактика	регулярное обновление	привлекательность	прочность и безопасность

3.5. Особенности традиционных событий, праздников, мероприятий

Традиционно в детском саду проводятся различные праздники и мероприятия.

Подготовительная к школе группа 6-7 лет	к
Новый год	
23 февраля	
8 марта	
12 апреля (День космонавтики)	
9 мая (День Победы)	

Условия организации детских праздников

1. Разнообразие форматов

- Концерт
- Квест
- Проект
- Образовательное событие
- Мастерилки

- Соревнования
- Выставка
- Спектакль
- Викторина
- Ярмарка
- Чаепитие и т.д.

2. Участие родителей.

Дети сидят вместе с родителями, педагоги устраивают конкурсы для родителей, просят подготовить детско-родительские выступления, родители участвуют в детских заданиях на импровизацию (то есть не отрепетированных заранее) и т.д.

3. Поддержка детской инициативы.

Третье условие самое важное и значимое для детей - создание и конструирование праздника самими детьми. Основная инициатива исходит от детей и дети сами с помощью воспитателя планируют и придумывают праздник - что там будет, во что наряжаться, кто будет выступать, как сделать костюмы и декорации (если нужно), кого пригласить, делать ли пригласительные билеты и т. д. Воспитатель участвует в придумывании праздника вместе с детьми, не берёт на себя руководящую роль - даёт возможность детям проявить инициативу и помогает им реализовать задуманное.

Такие праздники как Новый год и День Победы организуют в основном взрослые. Первый, потому что Новый год - это волшебство, это радость, это подарки, это Дед Мороз и Снегурочка. А второй - потому что дети пока не могут до конца понять и прочувствовать этот праздник.

3.6. Кадровые условия реализации Программы

Дошкольная образовательная организация самостоятельно формирует свое штатное расписание. ДОО укомплектована кадрами на базовом уровне. Для осуществления управления образовательной деятельностью организации, методического обеспечения реализации Программы, ведения бухгалтерского учета, финансово-хозяйственной, медицинской деятельности, необходимой охраны жизни и здоровья, организации питания воспитанников привлекается соответствующий квалифицированный персонал в качестве сотрудников или заключаются договоры с организациями, предоставляющими соответствующие услуги.

Профессиональные обязанности педагогов дошкольного образования

В соответствии с Федеральным законом от 29.12.2012 г. N 273-ФЗ «Об образовании в Российской Федерации», глава 5, статья 48, педагогические работники ДОО обязаны:

- осуществлять свою деятельность на высоком профессиональном уровне, обеспечивать в полном объеме реализацию Программы;
- соблюдать правовые, нравственные и этические нормы, следовать требованиям профессиональной этики;
- уважать честь и достоинство воспитанников и других участников образовательных отношений;
- развивать у воспитанников познавательную активность, самостоятельность, инициативу, творческие способности;
- формировать гражданскую позицию, способность к труду и жизни в условиях современного мира, формировать культуру здорового и безопасного образа жизни;
- применять педагогически обоснованные и обеспечивающие высокое качество образования формы, методы обучения и воспитания;
- учитывать особенности психофизического развития детей и состояние их здоровья, взаимодействовать при необходимости с медицинскими организациями.

В соответствии с ФГОС ДО, деятельность педагогических работников в ДОО (группе) исключает перегрузки, влияющие на надлежащее исполнение ими их профессиональных обязанностей, тем самым снижающие необходимое индивидуальное внимание к воспитанникам и способные негативно отразиться на благополучии и развитии детей.

Необходимым условием качественной реализации Программы является ее непрерывное сопровождение педагогическими и учебно-вспомогательными работниками в течение всего времени ее реализации в ДОО или в группе. Педагогические работники, реализующие Программу обладают основными, обозначенными в ФГОС ДО компетенциями, необходимыми для обеспечения развития детей.

Профессиональное развитие педагогических работников

Педагогические работники ДОУ:

- систематически повышают свой профессиональный уровень;
- проходят аттестацию на соответствие занимаемой должности в порядке, установленном законодательством об образовании (Федеральный закон от 29.12.2012 г. № 273-ФЗ «Об образовании в Российской Федерации», глава 5, статья 49).

Непрерывность профессионального развития педагогических работников обеспечивается в процессе освоения ими дополнительных профессиональных образовательных программ в установленном объеме, не реже чем каждые 3 года в образовательных учреждениях, имеющих лицензию на право ведения данного вида образовательной деятельности. У педагогов сформированы профессиональные компетенции, необходимые для успешной реализации пяти основных образовательных областей (социально-коммуникативное, познавательное, речевое, художественно-эстетическое, физическое развитие), определяющих содержание дошкольного образования в соответствии со Стандартом.

Наши педагоги обеспечивают развитие личности, мотивации и способностей детей в различных видах деятельности в их тесной взаимосвязи.

В настоящее время актуализировалась проблема профессиональной готовности участников образовательного процесса к эффективному решению учебно-познавательных и профессиональных задач с применением информационно-коммуникационных технологий (ИКТ). Успешное функционирование информационной образовательной среды обеспечивается не только наличием электронных образовательных ресурсов, но и профессиональной компетентностью наших педагогов.

IV. Дополнительный раздел Программы

КРАТКАЯ ПРЕЗЕНТАЦИЯ ОБРАЗОВАТЕЛЬНОЙ ПРОГРАММЫ МБДОУ «ШЕЛАБОЛИХИНСКИЙ ДЕТСКИЙ САД «ЗОЛОТАЯ РЫБКА»

Программа формируется как программа психолого-педагогической поддержки позитивной социализации и индивидуализации, развития личности детей дошкольного возраста и определяет комплекс основных характеристик дошкольного образования (объем, содержание, планируемый результат в виде целевых ориентиров дошкольного образования).

Программа, согласно ФГОС ДО, состоит из обязательной части и части, формируемой участниками образовательных отношений. Обязательная часть Программы разработана на основании инновационной программы дошкольного образования «От рождения до школы» под редакцией Н.Е.Вераксы, Т.С. Комаровой, Э.М. Дорофеевой.

Обязательная часть Программы предполагает комплексность подхода и средств, реализации содержания образовательных областей:

- физическое развитие;
- социально-коммуникативное развитие;
- познавательное развитие;
- речевое развитие;
- художественно-эстетическое развитие

Программа обеспечивает разностороннее развитие детей в возрасте от 6 до 7 лет с учетом их возрастных и индивидуальных особенностей и готовности к переходу на следующую ступень образования – начальную школу.

В части, формируемой участниками образовательных отношений, включена образовательная программа «Приобщение детей к истокам русской народной культуры» О.Л. Князевой и Программа «От звука к букве. Формирование аналитико-синтетической активности как предпосылки обучения грамоте» Е.В.Колесниковой.

Содержание Программы «От звука к букве. Формирование аналитико-синтетической активности как предпосылки обучения грамоте» Е.В.Колесниковой ориентировано на речевое развитие детей 2-7 лет

Программа реализуется в течение всего времени пребывания детей в МБДОУ.

1.4. Возрастные и индивидуальные особенности контингента детей, воспитывающихся в образовательном учреждении

Программа охватывает следующие возрастные периоды физического и психического развития детей:

- подготовительная к школе группа (от 6 до 7 лет);

Возраст	Характеристики возрастных особенностей развития детей
Подготовительная группа	
6-7 лет	В сюжетно-ролевых играх дети подготовительной к школе группы начинают осваивать сложные взаимодействия людей, отражающие характерные значимые жизненные ситуации, например, свадьбу, рождение ребенка, болезнь и т. д. Игровые действия детей становятся более сложными, обретают особый смысл, который не всегда открывается взрослому. Игровое пространство усложняется. В нем может быть несколько центров, каждый из которых поддерживает свою сюжетную линию. При этом дети способны отслеживать поведение партнеров по всему игровому пространству и менять свое поведение в зависимости от места в нем. Так, ребенок уже обращается к продавцу не просто как покупатель, а как покупатель-мама или покупатель-шофер и т. п. Исполнение роли акцентируется не только самой ролью, но и тем, в какой части игрового пространства эта роль воспроизводится. Например, исполняя роль водителя автобуса, ребенок командует пассажирами и подчиняется инспектору ГИБДД. Ес-

ли логика игры требует появления новой роли, то ребенок может по ходу игры взять на себя новую роль, сохранив при этом роль, взятую ранее. Дети могут комментировать исполнение роли тем или иным участником игры.

Образы из окружающей жизни и литературных произведений, передаваемые детьми в изобразительной деятельности, становятся сложнее. Рисунки приобретают более детализированный характер, обогащается их цветовая гамма. Более явными становятся различия между рисунками мальчиков и девочек. Мальчики охотно изображают технику, космос, военные действия и т. п. Девочки обычно рисуют женские образы: принцесс, балерин, моделей и т. п. Часто встречаются и бытовые сюжеты: мама и дочка, комната и т. п.

Изображение человека становится еще более детализированным и пропорциональным. Появляются пальцы на руках, глаза, рот, нос, брови, подбородок. Одежда может быть украшена различными деталями.

При правильном педагогическом подходе у дошкольников формируются художественно-творческие способности в изобразительной деятельности.

К подготовительной к школе группе дети в значительной степени осваивают конструирование из строительного материала. Они свободно владеют обобщенными способами анализа, как изображений, так и построек; не только анализируют основные конструктивные особенности различных деталей, но и определяют их форму на основе сходства со знакомыми им объемными предметами. Свободные постройки становятся симметричными и пропорциональными, их строительство осуществляется на основе зрительной ориентировки.

Дети быстро и правильно подбирают необходимый материал. Они достаточно точно представляют себе последовательность, в которой будет осуществляться постройка, и материал, который понадобится для ее выполнения; способны выполнять различные по степени сложности постройки как по собственному замыслу, так и по условиям.

В этом возрасте дети уже могут освоить сложные формы сложения из листа бумаги и придумывать собственные, но этому их нужно специально обучать. Данный вид деятельности не просто доступен детям - он важен для углубления их пространственных представлений.

Усложняется конструирование из природного материала. Дошкольникам уже доступны целостные композиции по предварительному замыслу, которые могут передавать сложные отношения, включать фигуры людей и животных.

У детей продолжает развиваться восприятие, однако они не всегда могут одновременно учитывать несколько различных признаков.

Развивается образное мышление, однако воспроизведение метрических отношений затруднено. Это легко проверить, предложив детям воспроизвести на листе бумаги образец, на котором нарисованы девять точек, расположенных не на одной прямой. Как правило, дети не воспроизводят метрические отношения между точками: при наложении рисунков друг на друга точки детского рисунка не совпадают с точками образца.

Продолжают развиваться навыки обобщения и рассуждения, но они в значительной степени ограничиваются наглядными признаками ситуации.

2.3. Особенности взаимодействия педагогического коллектива с семьями воспитанников.

Основная цель взаимодействия детского сада с семьями воспитанников - сохранение и укрепление здоровья детей, обеспечение их эмоционального благополучия, комплексное всестороннее развитие и создание оптимальных условий для развития личности каждого ребенка, путем обеспечения единства подходов к воспитанию детей в условиях дошкольного образовательного учреждения и семьи и повышения компетентности родителей в области воспитания. Педагоги должны целенаправленно и планомерно выстраивать доверительные, партнерские отношения с родителями.

Система взаимодействия детского сада с родителями включает:

- ♦ взаимное информирование о ребенке и разумное использование полученной информации педагогами и родителями в интересах детей. Общение с родителями по поводу детей - важная обязанность педагогического коллектива;
 - ♦ обеспечение открытости дошкольного образования: открытость и доступность информации, регулярность информирования, свободный доступ родителей в пространство детского сада;
 - ♦ обеспечение максимального участия родителей в образовательном процессе (участие родителей в мероприятиях, образовательном процессе, в решении организационных вопросов и пр.);
 - ♦ обеспечение педагогической поддержки семьи и повышения компетентности родителей в вопросах развития и образования, охраны и укрепления здоровья детей;
- ♦ обеспечение единства подходов к воспитанию детей в условиях дошкольного образовательного учреждения и семьи.

V. ГЛОССАРИЙ

Взрослые — родители (законные представители), педагогические и иные работники образовательной организации.

Государственные гарантии уровня и качества образования — единство обязательных требований к минимальному содержанию, условиям реализации основных образовательных программ и результатам их освоения на всей территории Российской Федерации.

Дошкольная образовательная организация - тип образовательной организации, создаваемой в целях ведения образовательной деятельности по реализации основных общеобразовательных программ дошкольного образования, а также осуществления присмотра и ухода за детьми. Дошкольная образовательная организация вправе также реализовывать дополнительные общеразвивающие программы.

Единство образовательного пространства - обеспечение единых условий и качества образования независимо от места обучения, исключающих возможность дискриминации в сфере образования.

Зона ближайшего развития - уровень развития, проявляющийся у ребенка в совместной деятельности со взрослым и сверстниками, но не актуализирующийся в его индивидуальной деятельности.

Индивидуализация образования - построение образовательного процесса на основе индивидуальных особенностей каждого ребенка, при котором сам ребенок становится активным в выборе содержания своего образования, становится субъектом образования.

Образовательная область — структурная единица содержания образования, представляющая определенное направление развития и образования детей.

Образовательная среда — совокупность условий, целенаправленно создаваемых в целях обеспечения полноценного образования и развития детей.

Основная образовательная программа — учебно-методическая документация (примерный учебный план, примерный календарный учебный график, примерные рабочие программы учебных предметов, курсов, дисциплин (модулей), иных компонентов), определяющая рекомендуемые объем и содержание образования определенного уровня и (или) определенной направленности, планируемые результаты освоения образовательной программы, примерные условия образовательной деятельности, включая примерные расчеты нормативных затрат оказания государственных услуг по реализации образовательной программы.

Основная образовательная программа дошкольного образования — комплекс основных характеристик дошкольного образования (объем, содержание, целевые ориентиры), организационно-педагогических условий и иных компонентов,

самостоятельно разрабатываемый и утверждаемый организацией, осуществляющей образовательную деятельность.

Отношения в сфере образования — общественные отношения, возникающие в сфере образования в связи с реализацией права на образование, обеспечением государственных гарантий прав и свобод человека в сфере образования и созданием условий для реализации права на образование.

Парциальная образовательная программа — программа, направленная на развитие детей дошкольного возраста в одной или нескольких образовательных областях, видах деятельности и/или культурных практиках.

Педагогическая диагностика — оценка индивидуального развития детей дошкольного возраста, связанная с оценкой эффективности педагогических действий и лежащая в основе их дальнейшего планирования.

Педагогический работник — физическое лицо, которое состоит в трудовых, служебных отношениях с организацией, осуществляющей образовательную деятельность, и выполняет обязанности по обучению, воспитанию обучающихся и (или) организации образовательной деятельности. К педагогическим работникам относятся: воспитатель, музыкальный руководитель, педагог дополнительного образования, педагог-организатор, социальный педагог, педагог-психолог, старший педагог дополнительного образования, старший воспитатель, учитель, учитель-логопед, учитель-дефектолог.

Психолого-педагогическое сопровождение – психолого-педагогические технологии, предназначенные для оказания помощи ребенку на определенном этапе его развития в решении возникающих у него проблем или в их предупреждении.

Подготовка, профессиональная переподготовка, повышение квалификации — обучение, направленное на приобретение лицами различного возраста профессиональной компетенции, в том числе для осуществления деятельности по реализации образовательных программ.

Преимственность основных образовательных программ — преимственность целей, задач и содержания образования, реализуемых в рамках образовательных программ различных уровней.

Психологическая диагностика — выявление и изучение индивидуально-психологических особенностей детей.

Равенство возможностей — обеспечение права каждого человека на образование, недопустимость дискриминации в сфере образования.

Развивающая предметно-пространственная среда — часть образовательной среды, представленная специально организованным пространством (помещениями, участком и т. п.), материалами, оборудованием и инвентарем для развития детей дошкольного возраста в соответствии с особенностями каждого возрастного этапа, охраны и укрепления их здоровья, учета особенностей и коррекции недостатков их развития.

Разнообразие детства — многообразие вариантов протекания периода дошкольного детства, определяемое индивидуальными особенностями самих детей, включая их психофизиологические особенности, в том числе ограниченные возможности здоровья, а также индивидуальными особенностями и возможностями их родителей (законных представителей), социокультурными, региональными, национальными, языковыми, религиозными, экономическими и другими особенностями.

Самоценность детства — понимание (рассмотрение) детства как периода жизни значимого самого по себе, без всяких условий; значимого тем, что происходит с ребенком сейчас, а не тем, что этот период есть период подготовки к следующему периоду.

Социальная ситуация развития — сложившаяся система взаимоотношений ребенка с окружающим социальным миром, представленным, в первую очередь, взрослыми и другими детьми.

Социокультурная среда — конкретное, непосредственно данное каждому ребенку социальное пространство, посредством которого он активно включается в культурные связи общества.

Учебно-методический комплекс — система нормативной и учебно-методической документации, средств обучения и контроля, необходимых и достаточных для качественной организации основных и дополнительных образовательных программ, согласно учебного плана.

Федеральный государственный образовательный стандарт дошкольного образования (Приказ № 1155 от 17 октября 2013 года) — совокупность обязательных требований к образованию определенного уровня и / или к профессии, специальности и направлению подготовки, утвержденных федеральным органом исполнительной власти, осуществляющим функции по выработке государственной политики и нормативно-правовому регулированию в сфере образования.

VI. Список литературы и интернет – источников.

- Федеральный закон от 29 декабря 2012 г. № 273-ФЗ «Об образовании в Российской Федерации»
- Инновационная программа дошкольного образования «От рождения до школы» под редакцией Н.Е.Вераксы, Т.С.Комаровой, Э.М.Дорофеевой, «МОЗАИКА-СИНТЕЗ», 2020
- Устав муниципального бюджетного дошкольного образовательного учреждения «Шелаболихинский детский сад «Золотая рыбка» (утвержден постановлением администрации района №155 от 16.03.2015 г.).
- ФГОС дошкольного образования (приказ № 1155 Минобрнауки РФ от 17.10.13 г, действует с 01.01.2014 г)
- Санитарно-эпидемиологические требования к устройству, содержанию и организации режима работы дошкольных образовательных организаций» (Утверждены постановлением Главного государственного санитарного врача Российской от 15 мая 2013 года №26 «Об утверждении САНПИН» 2.4.3049-13)
- «Порядок организации и осуществления образовательной деятельности по основным общеобразовательным программам – образовательным программам дошкольного образования». Приказ Минобрнауки РФ от 30.08. 2013 г. № 1014.

Приложение 1

Утверждаю

Заведующий МБДОУ «Шелаболихинский детский сад

«Золотая рыбка»

_____ А.В.Афанасьева

**Расписание организованной образовательной деятельности
на 2022 -2023 учебный год
Подготовительная группа «Звёздочки» 6 – 7 лет**

День недели	ООД
Понедельник	1.Рисование 08.45 – 09.15 2.Физическая культура 09.30 – 10.00 1. Конструирование 15.50 – 16.20
Вторник	1.Математическое развитие 08.45 – 09.15 2.Музыка 09.30 – 10.00 3.Развитие речи 15.50 – 16.20
Среда	1.Рисование 08.45 – 09.15 2. Ознакомление с окружающим миром 09.30 – 10.00 3.Физическая культура на воздухе 11.00 – 11.30
Четверг	1. Математическое развитие 08.45 – 09.15 2.Музыка 09.30 – 10.00 3.Развитие речи 15.50 – 16.20
Пятница	1. Лепка / Аппликация 08.45 – 09.15 2.Физическая культура 09.30 – 09.15 3. Развитие речи (Парциальная программа Е.В.Колесниковой «От звука к букве») 15.50 – 16.20
Продолжительность занятий: 30 мин. – 5 дней по 1,5 часа в день. Итого в неделю: 7 часов 30 минут.	

Приложение 2**Комплексно – тематическое планирование подготовительной к школе группе****Часть, формируемая участниками образовательных отношений**

Комплексно - тематическое планирование по программе Е.В.Колесниковой «Я начинаю читать. Формирование аналитико – синтетической активности как предпосылки обучения грамоте» .- «Ювента», 2016.-64с.

№ п/п	Наименование разделов	Месяц	
1	Тема: «Звуки и буквы»(закрепление) . Игровое упражнение «Прочитай и допиши правильно». Игры «Буквы рассыпались», «Буквы потерялись», « Буквы поменялись местами».	Сентябрь	
		Сентябрь	
2	Тема: «Звуки и буквы» (закрепление).Соотнесение звука и буквы,чтение и отгадывание загадок. Игровое упражнение»Прочитай и допиши правильно».	Сентябрь	
3	Тема: «Слова и слоги»(закрепление). Чтение пословиц. Игровое упражнение «Соедини правильно». Игровое упражнение «Кто в каком домики живет».	Сентябрь	
4	Тема: «Предложение,графические навыки(закрепление). Игровое упражнение "Прочитай и допиши правильно», составление предложений по картинкам, рисование по образцу в тетради в клетку.	Сентябрь	
5	Тема: «В мире книг». Чтение и отгадывание загадок, запись слов-отгадок, чтение пословиц,рисование Колобка в тетради в линейку.	Октябрь	
6	Тема: «Игрушки». Игровые упражнения «Напиши правильно», «Допиши предложение», чтение загадок, рисование шариков в тетради в линейку.	Октябрь	
7	Тема: «Овощи» Игровые упражнения «Напиши правильно»,»Соедени правильно», чтение загадок, рисование огурцов в тетради в линейку.	Октябрь	
8	Тема: «Фрукты» Игровые упражнения. «Напиши правильно», «Что где растет», «Учимся разгадывать кроссворд», рисование вишен, яблок в тетради в линейку.	Октябрь	
9	Тема: «Осень» Чтение загадок, рассказа, пословиц об осени. Рисование осенних листьев в тетради в	Ноябрь	

	линейку.		
10	Тема: «Домашние животные» Чтение загадок, игровое упражнение «Напиши правильно», чтение рассказа К.Д.Ушинского «Васька», рисование кошки в тетради в линейку.	Ноябрь	
11	Тема: «Дикие животные» Разгадывание кроссворда, игровое упражнение «Допиши предложение», чтение загадок, рисование зайца в тетради в линейку.	Ноябрь	
12	Тема: «Сказки» Чтение отрывка из рассказа Ю.Коваля, игровое упражнение «Напиши правильно», чтение загадок, рисование Чебурашки в тетради в линейку.	Декабрь	
13	Тема: «Зима» Чтение загадок, рассказа о зиме, составление предложения по картине, рисование елочных шариков в тетради в линейку.	Декабрь	
14	Тема: «Новый год» Чтение стихотворения, игровое упражнение «Напиши правильно», составление рассказа по серии сюжетных картинок, рисование елочных шариков в тетради в линейку.	Декабрь	
15	Тема: «Транспорт» Игровое упражнение «Напиши правильно», чтение загадок, рисование вагончиков в тетради в линейку.	Январь	
16	Тема: «Профессии» Игровые упражнения « Прочитай и допиши предложение», « Соедини правильно», чтение загадок.	Январь	
17	Тема: «Природные явления» Чтение пословиц, стихотворения о природных явлениях, игровое упражнение «Соедини правильно».Соотнесение звука и буквы.	Февраль	
18	Тема: «Лес» Чтение рассказа, загадок о деревьях, игровое упражнение «Что перепутал художник», рисование желудей, грибов в тетради в линейку.	Февраль	
19	Тема: «Насекомые» Разгадывание кроссворда, игровое упражнение «Раскрась и соедини правильно», рисование божьих коровок в тетради в линейку.	Февраль	
20	Тема: «Птицы»Игровое упражнение « Напиши правиль-	Март	

	но», чтение загадок, рассказа К.Д. Ушинского «Дятел», рисование птички в тетради в линейку.		
21	Тема: «Цветы» Разгадывание кроссворда, игровое упражнение «Раскрась правильно», рисование тюльпанов в тетради в линейку.	Март	
22	Тема: «8 марта» Чтение стихотворения Т.Шорыгиной, написание поздравлений женщинам и рисование для них букетов цветов.	Март	
23	Тема: «Весна» Чтение загадки, рассказа Н. Сладкова «Весенние радости» Ю игровое упражнение «Соедени правильно», рисование подснежников в тетради в линейку.	Апрель	
24	Тема: «Лето» Чтение загадки и рассказа о лете, игровые упражнения «Раскрась правильно», «Звуки и буквы», чтение пословиц о лете, рисование грибов в тетради в линейку.	Апрель	
25	Тема: «Ребусы» Разгадывание ребусов.	Май	
26	Тема: «Кроссворды» Разгадывание кроссвордов.	Май	
27	Тема: «Скоро в школу» Чтение стихотворения и пословиц о коле, игровое упражнение «Соедени правильно», чтение вопросов и написание ответов на них.	Май	
28 - 33	Повторение	Май	

Образовательная программа «Я начинаю читать. Формирование аналитико-синтетической активности как предпосылки обучения грамоте» Е.В.Колесниковой

Возраст детей	Регламентированная деятельность (НОД)		Нерегламентированная деятельность, мин	В день
	В неделю	В месяц	Совместная деятельность	Самостоятельная деятельность
6 - 7 лет	1	4 по 30 мин	33 - 36 мин	15 - 18 мин
Итого в год: 54ч.				

Приложение 3

Сетка занятий
Подготовительная группа

Обязательная часть ООП

	Периодичность в неделю
Образовательные области	Подготовительная группа 6 – 7 лет
Познавательное развитие	
Ознакомление с окружающим миром	1
Математическое развитие	2
Конструирование	1
Речевое развитие	
Развитие речи	2
Физическое развитие	
Физкультура в помещении	2
Физкультура на прогулке	1
Художественно-эстетическое развитие	
Рисование	2
Лепка, аппликация, ручной труд	1
Музыка	2
Итого	14
Часть, формируемая участниками образовательных отношений	1


№	Ф.И.ребенка	Коммуникативное развитие				Регуляторное развитие				
		Умение откликаться на эмоции близких людей и друзей.	Конструктивные способы взаимодействия с детьми и взрослыми (договариваться, обмениваться предметами и т.д.).	Уважительное отношение и чувство принадлежности к сообществу детей и взрослых в детском саду, интерес к общегрупповым событиям и проблемам,	Доброжелательность, готовность выручить сверстника, умение слушать, справедливо решать споры, сотрудничать.	Проявлять организованность, дисциплинированность, умение ограничивать свои желания, понимание своих обязанностей в связи с подготовкой к школе.	Придерживаться норм культурного поведения и вежливого общения.	Проявлять самостоятельность, целенаправленность, умение планировать свои действия, стремление доводить начатое дело до конца.	Совместно со сверстниками заниматься выбранным делом, договариваться, планировать, проявлять инициативу.	В играх с правилами договариваться со сверстниками об очередности ходов, выборе схем, проявлять терпимость и доброжелательность в игре с другими детьми.


Предметные образовательные результаты


Образовательная область «Социально-коммуникативное развитие»

(развитие игровой деятельности; навыки самообслуживания, приобщение к труду, формирование основ безопасности)

№	Ф.И.ребенка	Навыки самообслуживания								Развитие игровой деятельности							
		Правильно пользуется столовыми приборами, следит за чистотой одежды и обуви.		Самостоятельно одевается и раздевается, складывает на место одежду и обувь.		Убирает за собой (постель и игрушки)		Готовит материалы к занятиям, после занятий, убирает своё рабочее место.		Самостоятельно отбирать или придумывать разнообразные сюжетные игры		Играет со сверстниками, проявляет самостоятельность, Выполняет игровые правила		В процессе игры оставляет место для импровизации, придерживается замысла.		Моделирует предметно игровую среду.	
		нг	кг	нг	кг	нг	кг	нг	кг	нг	кг	нг	кг	нг	кг	нг	кг







№	Ф.И.реб енка	Ознакомление с миром природы.									
		Проявляет инициативу и творчество в познании природы, проявляет интерес к природному разнообразию земли.	Замечает красоту и разнообразие природы, передает своё отношение к природе в речи.	Имеет представление о природных явлениях (иней, снег, град, туман, дождь, ураган, метель).	Знает характерные признаки времён года, может соотносить сезонной особенностью жизни людей, животных, растений.	Может показать на глобусе моря и континенты.	Имеет первичные представления о природных зонах Земли (умеренные леса, степи, тайга), жаркие(саванна, пустыня), (холодные).	Имеет представление о растит. и животном мире в различных прир. зонах, об их приспособленности к условиям существования.	Имеет представл. о классификац. растений, умеет систематизировать их по различным признакам.	Понимает, что грибы –это не раст. а отдельное царство живой прир.	Имеет представление о животном мире, о первичной классификации. Имеет представление о разнообраз. отрядов класса млекопитающих, называет примеры.

		НГ	КГ	НГ	КГ	НГ	КГ	НГ	КГ	НГ	КГ	НГ	КГ	НГ	КГ	НГ	КГ	НГ	КГ	НГ	КГ	НГ	КГ

№	Ф.И.ребенка	Ознакомление с миром природы				Ознакомление с социальным миром			
		а	Имеет представление о жизненных циклах и метаморфозах (превращениях) в мире животных на примере.	Понимает что в прир. всё взаимосвязано, что жизнь чека во многом зависит от окруж.среды, что чек часть природы, он должен беречь и охранять её.	Умеет устанавливать причинно – следственные связи между прир. явлениями(исчезнут насекомые, растения не дадут семян и т.д.)	Имеет представление и о Красной книге: что это такое, зачем она нужна.	Имеет представление о сферах челов.деятельн.(наука, искусство, сельское хоз-во) понимает их значимость.	Понимает, что с одним объектом культуры, производства, связан целый комплекс разнообр. профессий, показать на примере.	Понимает, что Земля наш общий дом, на Земле много разных стран; важно жить в мире со всеми народами, знать и уважать их культуру традиции и

												обычай, знать некот. государств а (столицу, флаг)				
		нг	кг	нг	кг	нг	кг	нг	кг	нг	кг	нг	кг	нг	кг	

Образовательная область «Речевое развитие»

№	Ф.И.ребенка	Развитие речи							Приобщение к художественной литературе				
		Использует вербальные и невербальные средства общения, владеет	Способен менять стиль общен. со взрослыми или сверстником в зависимости	Имеет достаточный словарный запас. Свободно общается со	Пересказыв. и драматизир. не большие произведения, сост. по плану рассказ о	употребляет в речи синонимы, антонимы, сложные предложения.	Различает понятия «звук» «слово» «слог» «предложение»	Находит в предложении слова с заданным звуком, определяет	Сопереживает героям сказок, рассказов	Различает жанры литературных произведений.	Называет любимые сказки и рассказы, знает наизусть стихи, считалки	Называет 2-3 автора и 2-3 иллюстраторов книг.	Выразительно читает стихотв. Пересказывает отрывок из сказки, рассказа.

		диалогической речью.		ости от ситуации.		всеми.		предмете, по сюжетной картине.						место звука в слове.						, загадки.						
		НГ	КГ	НГ	КГ	НГ	КГ	НГ	КГ	НГ	КГ	НГ	КГ	НГ	КГ	НГ	КГ	НГ	КГ	НГ	КГ	НГ	КГ	НГ	КГ	

		кол-ые рисунки, декоративные, предметные и сюжетные комп. на темы окруж. жизни, литер. произ-й		способы создания изображений		замысел		форму, проп- ии, позы и движения; создавать сюж-ые комп-и из 2-3 и более изобр-ий		налепа и рельефа		мотивам народного искусства		исп-я бумагу разной фактуры, способы вырезания и обрывания		композиции	
		нг	кг	нг	кг	нг	кг	нг	кг	нг	кг	нг	кг	нг	кг	нг	кг

№	Ф.И.ребенка	Музыкальная деятельность									
		Узнавать мелодию Государственного гимна РФ	Определять жанр прослушанного произведения и инструмента	Определять общее настроение, характер музыкального произведения	Различать части музыкального произведения	Петь песни в удобном диапазоне, исполняя их выразительно, правильно	Петь индивидуально и коллективно, с сопровождением и без него	Выразительно и ритмично двигаться в соответствии с разнообразным характером музыки,	Выполнять танцевальные движения(шаг с притопом, приставной шаг с	Инсценировать игровые песни, придумывать варианты образных движений в играх и	Исполнять сольно и в ансамбле на ударных и звуковысотных музыкальных

		котором оно исполняется						передавая мелодию					муз-и образами, передавать несложный муз-ый рисунок		приседание м, пружинящ ий шаг, боковой галоп, переменны й шаг)		хороводах		ых инструмент ах несложные песни и мелодии			
		НГ	КГ	НГ	КГ			НГ	КГ	НГ	КГ		НГ	КГ	НГ	КГ	НГ	КГ	НГ	КГ	НГ	КГ

№	Ф.И.ребенка	Приобщение к искусству			Театрализованная игра			
		Эмоционально реагировать на произведения изобразительного искусства, музыкальные и художественные	Различать виды изобразительного искусства: живопись, графика, скульптура, декоративно-	Называть основные выразительные средства произведений искусства	Понимать образный строй спектакля: оценивать игру актеров, средства выразительности	В беседе о просмотренном спектакле высказать свою точку зрения	Владеть навыками театральной культуры: знать театральные профессии, правила	Участвовать в творческих группах по созданию спектаклей («режиссеры», «актеры», «костюмеры» и т.д.)

		произведения		прикладное и народное искусство				и оформление постановки				поведения в театре			
		НГ	КГ	НГ	КГ	НГ	КГ	НГ	КГ	НГ	КГ	НГ	КГ	НГ	КГ

Физическое развитие

№	Ф.И.ребенка	Физическая культура								Формирование начальных представлений о ЗОЖ	
		Правильно выполнять все виды основных движений	Прыгать на мягкое покрытие; мягко приземляться, прыгать в длину с места, с разбега, в высоту с разбега;	Перебрасывать набивные мячи), бросать предметы в цель из разных исходных положений, попадать в вер-ую и гор-	Перестраивать колонны, в 2-3 круга на ходу, в 2 шеренг после расчета на «первый-второй»	выполнять физические упражнения из разных положений четко, в заданном темпе, под музыку	Следить за правильной осанкой	Ходить на лыжах переменным скользящим, подниматься на горку и спускаться с неё, тормозить	Участвовать в играх с элементами спорта	Умение самостоятельно выполнять гигиенические процедуры, соблюдать ЗОЖ, личную гигиену	Имеет представления о важности соблюдения режима дня, о питании, о полезных привычках, закаливании,

		прыгать через скакалку разными способами				ую цель, метать предметы в движущуюся цель								при спуске						о роли солнечного света для здоровья чека.		
		НГ	КГ	НГ	КГ	НГ	КГ	НГ	КГ	НГ	КГ	НГ	КГ	НГ	КГ	НГ	КГ	НГ	КГ	НГ	КГ	

